



Crearplast[®]
agua &
innovación
water & innovation



crearplast.es



Vídeo
visita fábrica



Manufacturing
plant video

Agua e innovación, una gestión eficiente y sostenible

Más de 20 años de trayectoria de esfuerzo y dedicación, innovando al ritmo de la demanda de nuestros proveedores y clientes, han situado a Crearplast como marca española líder, especializada en la fabricación y distribución de materiales para la conducción de agua en el sector de la construcción y en especial de la fontanería.

Conscientes de que el agua y el saneamiento son uno de los principales motores de la salud pública, Crearplast presenta soluciones tecnológicas e innovadoras de producción para su mejor aprovechamiento, diseñando y fabricando la más amplia gama de elementos para la gestión eficiente y sostenible del agua.

Fieles a la filosofía que marcó nuestros inicios en 1995, nuestro trabajo ofrece una superior calidad de acabado, gracias al uso de innovadoras tecnologías de producción, buscando la mayor flexibilidad y rápida respuesta desarrollando nuevos productos.

Nuestras instalaciones ubicadas en el polígono industrial de IBI se dividen en dos centros de producción donde decenas de inyectoras y extrusores fabrican millones de piezas y miles de kilómetros de tuberías anualmente. Un tercer centro logístico permite un servicio rápido a toda España y resto del mundo.

Crearplast ha sido reconocida con los certificados ISO 9001 e IQnet, a los que se suma la "N" de AENOR en un importante número de productos, una garantía de nuestro compromiso de calidad y del trabajo de nuestro equipo de expertos, comprometiéndonos a continuar evolucionando y progresando, para anticiparnos al mercado, con nuevos productos que resulten de interés a nuestros clientes.

Todo ello ha sido posible gracias a la confianza y fidelidad de nuestros proveedores y a la colaboración del equipo humano que constituimos Crearplast.

Water and Innovation, efficient and sustainable management

More than 20 years of effort and dedication, innovating at the speed our suppliers and clients rate of demand, have placed Crearplast as a leading Spanish brand, specialized in the manu-facture and distribution of material for water delivery in the construction and specially the plumbing sector.

Aware that water and sanitation are one of the main drivers of public health, Crearplast offers innovative technological production solutions for their better use, designing and manufacturing the widest range of elements for efficient and sustainable water management solutions.

True to the philosophy which marked our beginnings in 1995, our work offers superior quality finishes, thanks to the use of innovative production technologies, looking for flexibility and quick response to develop new products.

Our facilities located in the industrial area of IBI are divided into two production centres where dozens of injection molds and extruders manufacture millions of parts and thousands of kilometers of pipe on an annual basis. A third logistic Center allows for fast service throughout Spain and rest of the world.

Crearplast has been awarded ISO 9001 and ISO 14001 certifications, which add the "N" to AENOR (Spanish Normalization and Certification Association) in a significant number of products, a guarantee of our commitment to quality and the work of our team of experts, committed to continually evolve and progress, to anticipate the market, with new products which is of great interest to our clients.

All this is possible thanks to the trust and loyalty of our suppliers and the collaboration of our team here at Crearplast.

Eau et Innovation, gestion efficace et durable

Plus de 20 ans d'efforts et de dévouement, innovant au rythme de la demande de nos fournisseurs et clients, ont placés Crearplast en tant que marque leader espagnole spécialisée dans la fabrication et la distribution de matériaux pour la distribution d'eau dans le secteur de la construction.

Conscient que l'eau et l'assainissement sont l'un des principaux moteurs de la santé publique, Crearplast propose des solutions de production technologiques innovantes pour mieux utiliser, concevoir et fabriquer la plus large gamme d'éléments pour des solutions de gestion de l'eau efficaces et durables.

Fidèle à la philosophie qui a marqué nos débuts en 1995, notre travail offre des finitions de qualité supérieure grâce à l'utilisation de technologies de production innovantes, à la recherche de flexibilité et de réactivité pour développer de nouveaux produits.

Nos installations situées dans la zone industrielle de IBI sont divisées en deux centres de production où des douzaines de presses à injection et d'extrudeuses fabriquent des millions de pièces et des milliers de kilomètres de tuyaux sur une base annuelle. Un troisième centre logistique permet un service rapide dans toute l'Espagne et le reste du monde.

Crearplast a reçu les certifications ISO 9001 et IQnet, auxquelles s'ajoutent le "N" AENOR (Association Espagnole de Normalisation et de Certification) dans un nombre important de produits, une garantie de notre engagement envers la qualité grâce au travail de notre équipe d'experts qui nous permet d'évoluer et progresser continuellement, anticiper les demandes du marché, avec de nouveaux produits de grand intérêt pour nos clients.

Tout cela est possible grâce à la confiance et la fidélité de nos fournisseurs et la collaboration de l'équipe Crearplast.

Вода и инновации, эффективное и устойчивое управление

Больше чем 20 лет усердия и самоотверженности, новаторство по скорости и качеству соответствующее потребностям наших поставщиков и клиентов, определили Crearplast как ведущий испанский бренд, специализирующийся на производстве и дистрибуции водопроводных запчастей для строительства, а в особенности - сантехнической отрасли.

Осознавая, что водоснабжение и санитария являются одним из основных факторов общественного здравоохранения, Crearplast предлагает инновационные технологические решения для комфортного их использования, создавая самый широкий спектр деталей и качественных, надежных решений для управления водными ресурсами.

Верная концепция, которая нашла начало в 1995 году, наша работа обеспечивает превосходное качество, благодаря использованию в производстве инновационных технологий, требующих гибкости, быстрого реагирования для разработки новых продуктов.

Наши заводы, расположенные в промышленной зоне IBI, делятся на два производственных центра, где создаются миллионы деталей и тысячи километров труб на ежегодной основе. Третий центр логистический, позволяющий быстро доставлять нашу продукцию по территории Испании и всего мира.

Crearplast был награжден сертификатами ISO 9001 и IQnet, которые добавляют «N» в AENOR (Испанская ассоциация по нормализации и сертификации) в значительном количестве продуктов, что является гарантией приверженности качеству в работе нашей команды экспертов, нацеленных на постоянное развитие и предложение нашим клиентам и партнерам новых высокотехнологичных продуктов.

Все это возможно благодаря нашим надежным поставщикам и команде профессионалов работающих в Crearplast, а самое главное - заботе о наших клиентах.



Filosofía y valores

Nuestro compromiso es lograr la Excelencia en todas las áreas de la empresa, fabricando y sirviendo nuestros Productos bien elaborados de Calidad, más el Crear Marca de Producto y Marca Corporativa para fortalecer la gestión comercial apoyando a nuestros Clientes.

En nuestro día a día nos apoyamos en dos principios fundadores de nuestra empresa hace casi 25 años:

“La base principal para el éxito son las personas, el factor humano”

“El arte de satisfacer al cliente necesita de tecnología”

El respeto al medio ambiente y la sostenibilidad ocupan también un sitio importante en nuestra filosofía, influyendo a diario en nuestra forma de trabajar, organizar y reciclar.

Philosophy and Values

Our commitment is to achieve excellence in all areas of the company, manufacturing and servicing our well designed quality products, in addition to the create product and corporate brand awareness in order to strengthen our support to our clients.



We work every day with two of our company's founding principles established nearly 25 years ago:

“The main ingredients needed to achieve success are people, the human factor”

“The art of customer satisfaction requires technology”

Respect for the environment and sustainability are an important part of our philosophy, influencing day to day the way we work, organize and recycle.









Datos históricos

Crearplast se constituyó en 1994, y se presentó en sociedad en la feria de Construmat de 1995. En 2020, celebraremos entonces el 25 aniversario de la empresa.

El grupo de empresas se reparte ahora en 3 centros industriales, la empresa cumple todas las exigencias de calidad que le permiten disfrutar del sello internacional de calidad ISO 9001 desde el año 2000.

Historical Facts

Crearplast was founded in 1994, and was presented at the 1995 Construmat fair society. In 2020, we will celebrate the company's 25th anniversary.

The Group of companies is now divided into 3 industrial centres, the company complies with all quality demands, counting with the ISO 9001 international seal of quality since 2000.



Unos números

La superficie total de las instalaciones es de **25.000 m²** entre los tres centros de trabajo. Dotada de más de **60** inyectoras y de **10** líneas de extrusión, nuestra fábrica trabaja bajo el control permanente de departamento de calidad. La unidad de desarrollo y fabricación de moldes es también una ventaja tecnológica imprescindible en nuestro sector.

El catálogo de Crearplast ofrece más de **3.250** referencias, y está en permanente crecimiento (**500** referencias nuevas en este catálogo 05/2018).

En cuanto a la internacionalización, desde sus inicios Crearplast está exportando, habiendo a la fecha consolidado la notoriedad y la reputación de la marca en **22** países.

Las inversiones son de vital importancia en una empresa tecnológica: en el ejercicio 2017/2018 más de **2M€** se van a dedicar a la adquisición de maquinaria, robots y moldes de última generación para mejorar nuestra fabricación.



Some Figures

The total surface area of our installations is of **25.000** m² distributed throughout three work centers. With more than **60** injectors and **10** lines of extrusion, our factory works under the permanent control of our quality department. The unity of mould development and manufacturing is also an essential technological advantage in our industry.

The Crearplast catalog offers more than **3,250** references, and is constantly growing (**500** new references in the 05/2018 catalogue).

In terms of internationalization, since its inception Crearplast has been exporting, having consolidated visibility and reputation of the brand in **22** countries to date.

Investment is vital for a tech company: in 2017/ 2018 more than **2M€** will be devote to the acquisition of machinery, robots and state of the art molds to improve our manufacturing.







Capital humano

La verdadera riqueza de toda organización industrial. Más de 80 empleos directos y muchos indirectos, una red comercial de más de 30 personas y sus familias dependen del buen funcionamiento de la empresa.

Más que los buenos resultados económicos de Crearplast, el día a día es muy importante para todos y cada uno de los empleados directos e indirectos. El plan de igualdad entre hombres y mujeres, Seguridad e higiene en los centros de trabajo, Prevención de riesgos laborales son aspectos vigilados de manera cotidiana en nuestra organización.

Human Capital


The real wealth of all industrial organizations. More than 80 direct jobs and many indirect, a sales network of more than 30 people and their families depend on the proper functioning of the company.

More than Crearplast's good economic results, the daily company activity is very important for each and every one of the direct and indirect employees. Our equality plan between men and women, safety and hygiene in the workplace, occupational risks prevention are monitored on a daily basis in our Organization.












Crearplast[®]
agua &
innovación
water & innovation



05 / 2018





BOTES Y MANGUITOS _____ **51**

Indoor central floor traps. WC sleeves and pans
Siphon de sol intérieur. Manchettes WC
СИФОННЫЕ СТОКИ И МУФТЫ



DESAGÜES SERIE LUJO _____ **63**

"Luxury series" outlets
Vidage "Série luxe"
СЛИВЫ СЕРИИ ЛЮКС



CISTERNAS Y TAPAS INODORO _____ **71**

Toilet seats
Sièges de toilette
Туалетные сиденья



SILENT LINE _____ **129**

Silent Line
Silent Line
Silent Line



SIFONES SENCILLOS _____ **19**

Single traps
Siphons simples
Простые сифоны



SIFONES DOBLES _____ **28**

Double traps
Siphons doubles
Двойные сифоны



TUBERÍAS FLEXIBLES PVC _____ **100**

Flexible PVC pipes (drainage)
Tubes PVC flexibles
Шланги из ПВХ



HIGIENE INDUSTRIAL _____ **195**

Industrial hygiene
Hygiène Industrielle
ПРОМЫШЛЕННАЯ ГИГИЕНА



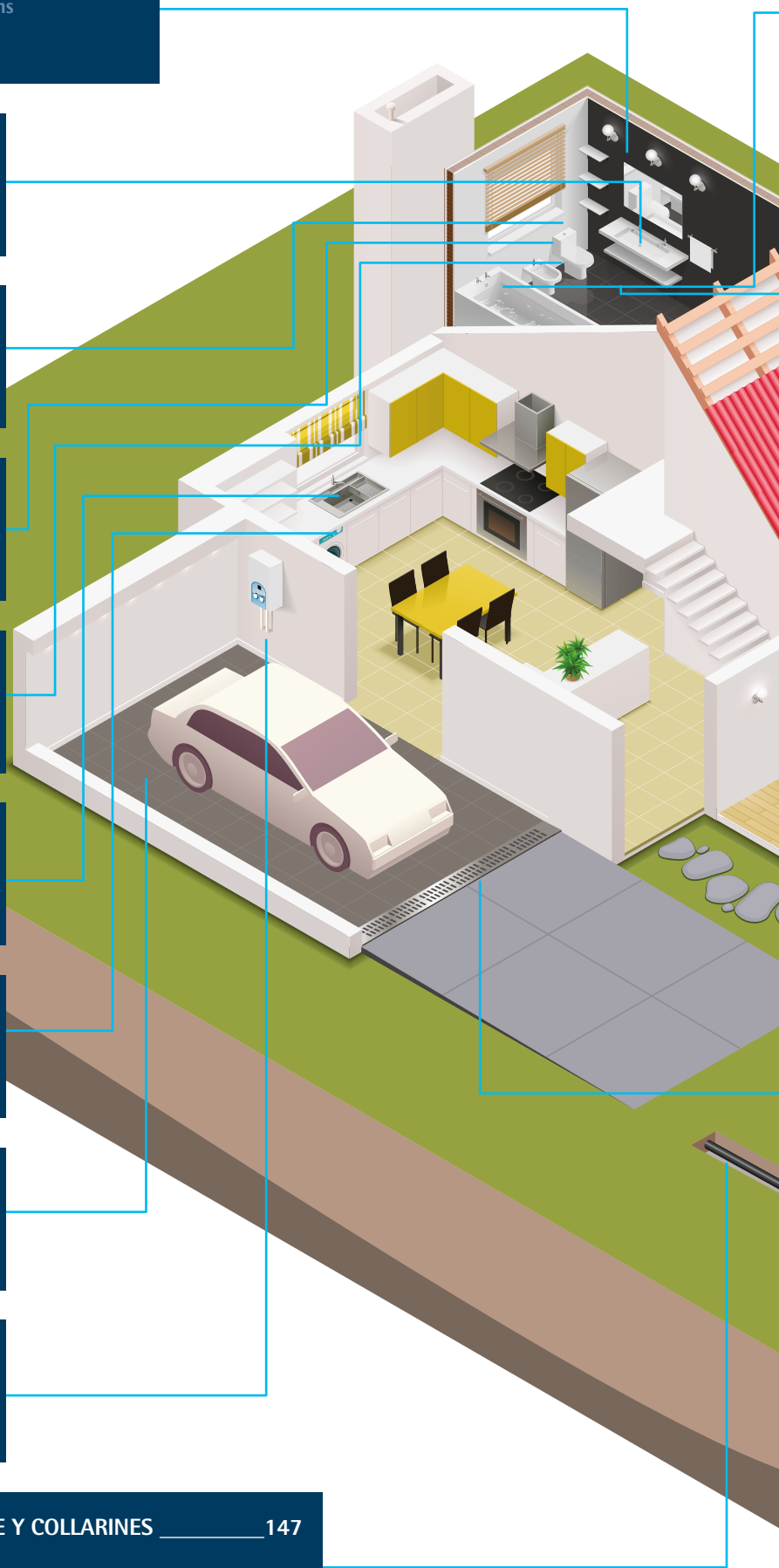
PPR _____ **183**

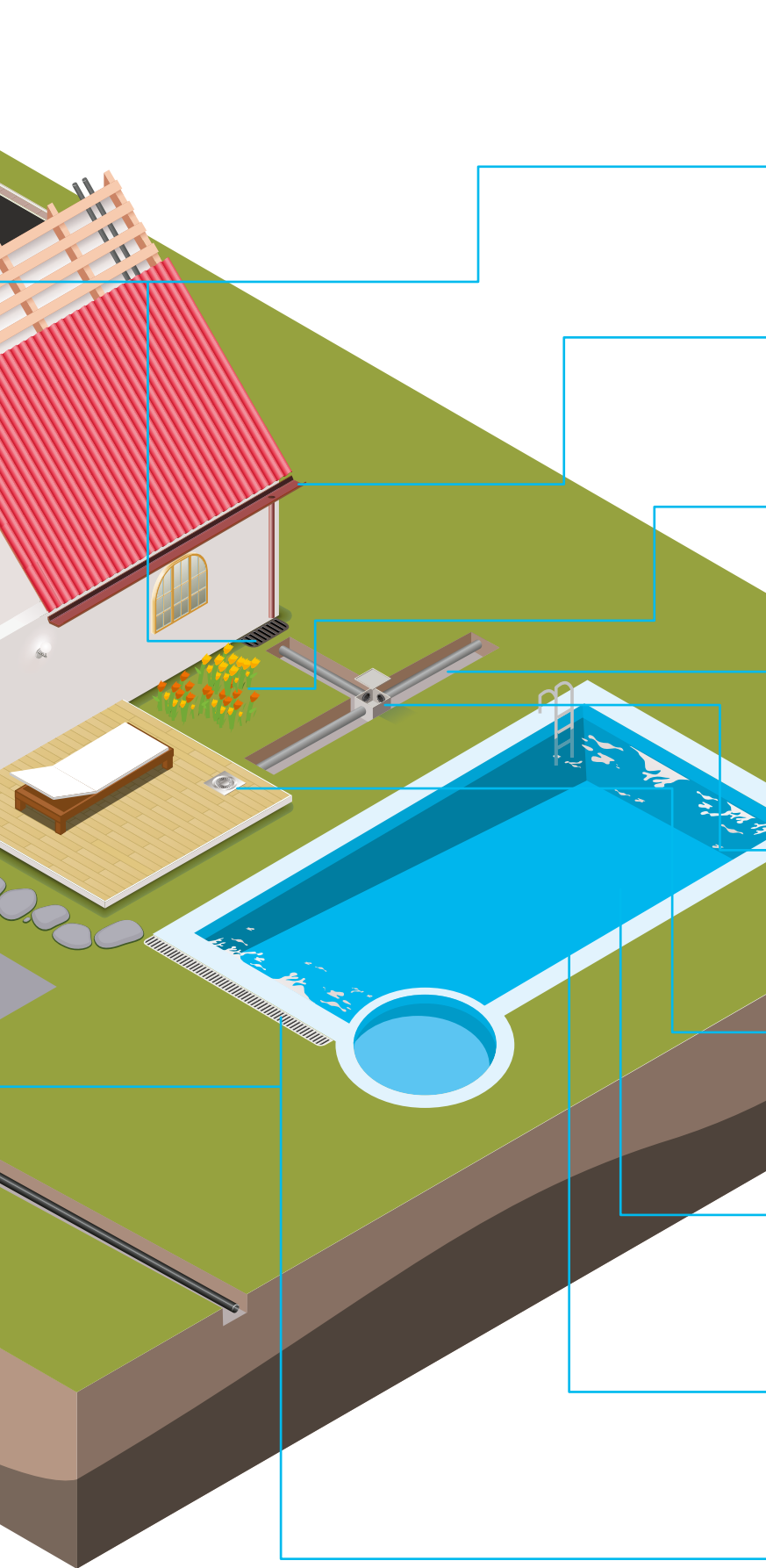
PPR
PPR
ПП-Р



ACCESORIOS DE PRESIÓN PARA TUBOS PE Y COLLARINES _____ **147**

PPG compression fittings and clamp saddles
Raccords compression PPG et collier de prise
Комплекующие давления для труб ПВХ. Хомуты





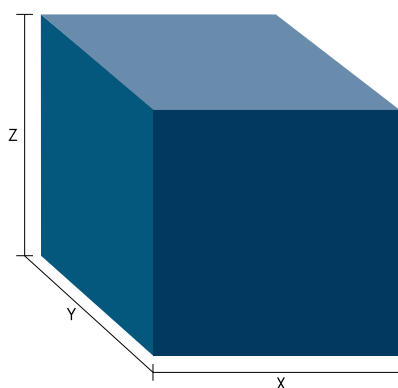
DESAGÜES BAÑERA _____	42
Bathtub outlets Vidages baignoires Выпуски для ванн	
PVC EVACUACIÓN _____	105
Drainage fittings PVC évacuation ТРУБЫ СЛИВНЫЕ ИЗ ПВХ	
CANALÓN _____	177
Gutters Gouttière ЖЕЛОБ	
MICRORRIEGO _____	157
Microirrigation Microirrigation Ирригация	
TUBERÍAS DE PVC _____	99
PVC pipes Tubes de PVC ТРУБЫ ИЗ ПВХ	
ARQUETAS, GRAN EVACUACIÓN Y CORRUGADO _____	135
Inspection chambers Regards Инспекционные	
SUMIDEROS Y CALDERETAS _____	77
Floor gullies and traps Avaloirs et siphons de sol НАПОЛЬНЫЕ СЛИВЫ И КЛАПАНЫ	
ACCESORIOS PRESIÓN ENCOLAR _____	165
PVC solvent weld pressure fittings Raccords PVC pression АКСЕССУАРЫ ДАВЛЕНИЯ ВКЛЕИВАЮЩИЕСЯ	
VÁLVULAS DE PVC _____	161
PVC valve Robinets ШАРОВЫЕ ИЗ ПВХ	
REJILLAS Y CANALETAS _____	88
Channel gullies Caniveaux et grilles ТРАПЫ И РЕШЕТКИ ДЛЯ ПОЛОВ	



SIFONES Y DESAGÜES	19
Traps and outlets // Siphons et vidages // СИФОНЫ И ВЫПУСКИ	
VÁLVULAS	35
Outlets // Bondes // ВЫПУСКИ	
BOTES Y MANGUITOS	52
Indoor central floor traps. WC sleeves and pans // Siphon de sol intérieur. Manchettes WC СИФОННЫЕ СТОКИ И МУФТЫ	
DESAGÜES SERIE LUJO	63
"Luxury series" outlets // Vidage "Série luxe" // СЛИВЫ СЕРИИ ЛЮКС	
TAPAS INODORO	71
Toilet seats // Abattants de WC // Крышки унитаза	
MECANISMOS CISTERNA	74
Flushing cisterns mechanisms // Mécanismes de réservoirs WC // СЛИВНЫЕ МЕХАНИЗМЫ	
SUMIDEROS Y CALDERETAS	77
Floor gullies and traps // Avaloirs et siphons de sol // НАПОЛЬНЫЕ СЛИВЫ И КЛАПАНЫ	
CANALETAS Y REJILLAS	88
Channel gullies // Caniveaux et grilles // ТРАПЫ И РЕШЕТКИ ДЛЯ ПОЛОВ	
INFORMACIÓN TÉCNICA	91
Technical data // Données techniques // Техническая информация	
TUBERÍAS DE PVC. Serie B, Serie F, Flexibles y Presión	97
PVC pipes. Pressure, B and F Series and Flexible Pipes // TUBES DE PVC. Pression, Série B, Série F et Flexibles ТРУБЫ ИЗ ПВХ. Серии B, Серии F и Гибкие	
PVC EVACUACIÓN	105
Drainage fittings // Tubes PVC évacuation // ТРУБЫ СЛИВНЫЕ ИЗ ПВХ	
PVC EVACUACIÓN BLANCO	123
White DWV PVC // Raccords évacuation PVC blanc // Колено с отводом ПВХ, белое	
SILENT LINE	129
SILENT LINE // SILENT LINE // SILENT LINE	
ACCESORIO PVC COLOR TEJA CON JUNTA	135
Brown PVC sewage fittings with joint // Accessoires PVC couleur brique avec joint КОМПЛЕКТУЮЩИЕ ПВХ С КОЛЬЦОМ	

CORRUGADO	141
Corrugated Fittings // Raccords annelés // Гофра	
ARQUETAS	143
Square inspection chambers // Regards carrés // Инспекционные колодцы	
ACCESORIOS DE PRESIÓN PARA TUBOS PE	147
PPG compression fittings // Raccords compression PPG КОМПЛЕКТУЮЩИЕ ДАВЛЕНИЯ ДЛЯ ТРУБ ПЭ	
COLLARINES	153
Clamp saddles // Collier de prise // Хомуты	
MICRORRIEGO	157
Microirrigation // Microirrigation // Ирригация	
VÁLVULAS DE ESFERA DE PVC	161
PVC ball valve // Robinet à bille // Шаровые краны из ПВХ	
ACCESORIOS PRESIÓN ENCOLAR	165
PVC solvent weld pressure fittings // Raccords PVC pression Аксессуары давления клеивающиеся	
CANALÓN	177
Gutters // Gouttière // Желоб	
PPR	183
PPR // PPR // ПП-Р	
HIGIENE INDUSTRIAL	195
Industrial hygiene // Hygiène Industrielle // ПРОМЫШЛЕННАЯ ГИГИЕНА	
CERTIFICADOS	239
Certificates // Certificats // Сертификаты	

Nº	BOX	X x Y x Z	m ³
1	B	530 x 502 x 388	0,103
1,5	D	530 x 502 x 518	0,138
1,8	E	540 x 510 x 595	0,164
2	F	525 x 275 x 175	0,025
3	G	500 x 400 x 500	0,100
4	H	400 x 400 x 510	0,082
5	J	400 x 400 x 400	0,064
7	K	410 x 280 x 285	0,033
8	L	250 x 250 x 250	0,016
9	M	200 x 200 x 200	0,008
10	N	200 x 200 x 100	0,004
11	P	250 x 250 x 210	0,013
12	Q	360 x 360 x 180	0,023
14	R	710 x 185 x 955	0,125



<p>Diámetro Diameter Diamètre Диаметр</p> <p>∅</p>	<p>Cota Measurement Cote Высота</p> <p>A</p>	<p>Acabado Finishing Finition Отделка</p> <p>E</p>	<p>Referencia Reference Référence Справочник</p> <p>PN</p>	<p>Unidades por bolsa Units per bag Unités par sac Единицы в сумке</p> <p>€/•</p>	<p>Metros por rollo Meter in a roll Mètre par rouleau Метры в рулоне</p> <p>m/∅</p>
<p>Medidas Sizes Dimensions Размеры</p>	<p>Espeesor Thickness Épaisseur Толщина</p>	<p>Presión Nominal Nominal pressure Presion nominale Номинальное давление</p>	<p>Precio por unidad Cost on unit Prix/unité Цена за шт.</p>	<p>Unidades por caja Units per box Unités par carton Количество</p>	<p>Unidades por pallet Units per pallet Unités par palette Количество на паллете</p>



Crearplast®



SIFONES Y DESAGÜES

Traps and outlets // Siphons et vidages
СИФОНЫ И ВЫПУСКИ



Made in Spain



Ø	A		€/•		
---	---	--	-----	--	--



C-1	1 1/4 32	225 ↓ 155	010104	5,643	50	J
	1 1/2 40	235 ↓ 165	010102	6,032	50	H

Sifón botella extensible salida horizontal con válvula fregadero

Sink bottle trap w/ outlet // Siphon bouteille avec bonde

Сифон бутылка расширяемый с горизонтальным выходом для мойки



C-2	1 1/4 32	213 ↓ 150	010204	3,755	50	J
	1 1/2 40	214 ↓ 160	010202	3,792	50	J

Sifón botella extensible salida horizontal con racord (tuercas local)

Bottle trap w/ nut // Siphon bouteille pour bonde

Сифон бутылка расширяемый с горизонтальным выходом и патрубком (гайка)



C-3	1 1/4 32	131	010304	3,051	50	J
	1 1/2 40	141	010302	3,119	50	J

Sifón botella salida horizontal para instalar con tubos lisos

Bottle trap for plain pipe outlet // Siphon bouteille pour tube lisse

Сифон бутылка с горизонтальным выходом для инсталляции с гладкими трубами



C-4	1 1/4 32	225 ↓ 155	010404	6,823	50	J
	1 1/2 40	235 ↓ 165	010402	7,210	50	H

Sifón botella extensible salida horizontal con válvula lavabo-bidet

Washbasin/bidet bottle trap // Siphon bouteille pour bidet/lavabo

Сифон бутылка расширяемый с горизонтальным выходом и клапаном для раковины или биде



C-35	1 1/2 - 40 inox. 70	265 ↓ 215	013502	7,088	50	B
	1 1/2 - 40 inox. 115	265 ↓ 215	013503	8,589	50	B

Sifón botella extensible salida horizontal con toma lavadora

Bottle trap w/ washing machine inlet // Siphon bouteille avec entrée machine à laver

Сифон бутылка расширяемый с горизонтальным выходом и отводом для мойки



C-5	1 1/2 40	265 ↓ 215	010502	5,026	50	H
-----	-------------	-----------------	--------	-------	----	---

Sifón botella extensible salida horizontal con racord y toma de electrodomésticos

Bottle trap w/ nut Et washing machine inlet // Siphon bouteille pour bonde avec entrée machine à laver

Сифон бутылка расширяемый с горизонтальным выходом с патрубком и с отводом для бытовой техники (гайка)



C-6	1 1/2 40	265 ↓ 215	010602	5,821	50	H
-----	-------------	-----------------	--------	-------	----	---

Sifón botella extensible salida horizontal con racord y doble toma de electrodomésticos

Bottle trap w/ nut Et double washing machine inlet // Siphon bouteille pour bonde avec double entrée machine à laver


Сифон бутылка расширяемый с горизонтальным выходом и патрубком и с двойным отводом для бытовой техники



Ø	A		€/•		
---	---	--	-----	--	--



C-36	1 1/2	370	013602	8,939	45	B
	40	320				
Sifón botella extensible con válvula y doble toma de electrodomésticos						
Bottle trap w/ outlet Et double washing machine inlet // Siphon bouteille avec bonde avec entrée machine à laver // Сифон бутылка расширяемый с клапаном и двойным отводом для бытовой техники						



C-7	1 1/2	235	010702	8,180	50	B
	40	165				
Sifón botella extensible salida horizontal con válvula fregadero de 115 Ø mm.						
Sink bottle trap w/ 115 mm plate outlet // Siphon bouteille avec bonde 115mm Сифон бутылка расширяемый с горизонтальным выходом и клапаном для мойки 115Øмм						



C-8	1 1/4	230	010804	5,588	50	J
	32	175				
	1 1/2	250	010802	5,730	50	H
	40	185				
Sifón curvo extensible salida horizontal con válvula fregadero						
Sink P-trap w/ outlet // Siphon P avec bonde Сифон изогнутый расширяемый с горизонтальным выходом и клапаном для мойки						



C-9	1 1/4	217	010904	3,755	50	J
	32	163				
	1 1/2	230	010902	3,826	50	H
	40	169				
Sifón curvo extensible salida horizontal con racord (tuerca loca)						
Sink P-trap w/ nut // Siphon P pour bonde Сифон изогнутый расширяемый с горизонтальным выходом и патрубком (гайка)						



C-10	1 1/2	160	011002	3,155	50	J
	40					
Sifón curvo salida horizontal para instalar con tubos lisos						
Sink P-trap for plain pipe outlet // Siphon P pour tube lisse Сифон изогнутый с горизонтальным выходом для инсталляции с гладкими трубами						



C-11	1 1/4	230	011104	6,980	50	J
	32	175				
	1 1/2	250	011102	7,034	50	H
	40	185				
Sifón curvo extensible salida horizontal con válvula lavabo, bidet						
Washbassin/bidet S-trap // Siphon S pour bidet/lavabo Сифон изогнутый расширяемый с горизонтальным выходом и клапаном для раковины, биде						



C-12	1 1/2	280	011202	4,902	50	H
	40	225				
Sifón curvo extensible salida horizontal con racord y toma electrodomésticos (tuerca loca)						
Sink S-trap w/ nut Et washing machine inlet // Siphon S avec bonde avec entrée machine à laver Сифон изогнутый расширяемый с горизонтальным выходом с патрубком и отводом для бытовой техники (гайка)						



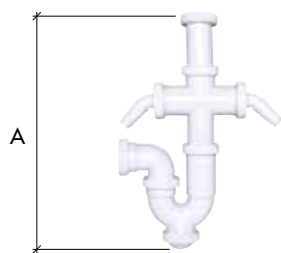
Ø	A		€/•		
---	---	--	-----	--	--



C-37	1 1/2 - 40 inox. 70	280 ↓ 225	013702	7,070	50	B
	1 1/2 - 40 inox. 115	280 ↓ 225	013704	8,586	50	D

Sifón curvo extensible con salida horizontal con válvula y toma de electrodomésticos

Washbassin/bidet P-trap w/ washing machine inlet // Siphon P avec entrée machine à laver
 Сифон изогнутый расширяемый с горизонтальным выходом и клапаном и отводом для бытовой техники



C-13	1 1/2	357 ↓ 298	011302	5,887	50	D
	40					

Sifón curvo extensible salida horizontal con racord y doble toma de electrodomésticos (tuerca loca)

Washbassin/bidet P-trap w/ double washing machine inlet // Siphon P avec double entrée machine à laver
 Сифон изогнутый горизонтальный выход с патрубком и двойным отводом для бытовой техники (гайка)



C-14	1 1/2	230 ↓ 175	011402	8,657	50	B
	40					

Sifón curvo extensible salida horizontal con válvula fregadero de 115 Ø mm.

Sink P-trap w/ 115 mm plate outlet // Siphon P avec bonde 115mm
 сифон изогнутый расширяемый с горизонтальным выходом и клапаном для мойки 115Øмм



C-15	1 1/4	120	011504	6,401	50	J
	32					
	1 1/2	120	011502	6,910	50	J
	40					

Sifón "y" compacto salida vertical con válvula lavabo, bidet

Compact washbassin/bidet Y-trap w/ outlet // Siphon Y compact pour lavabo/bidet avec entrée machine à laver
 Сифон "У" - образный компактный с вертикальным выходом и клапаном раковина, биде



C-33	(*) 1 1/4	115	013304	3,899	50	J
	40					
	1 1/2	115	013302	4,108	50	J
	40					

Sifón "y" compacto salida vertical con tuerca loca. (*) Para válvula automática


Compact washbassin/bidet Y-trap for automatic outlet // Siphon Y compact pour lavabo/bidet pour bonde automatique // Сифон "У" - образный компактный с вертикальным выходом и гайкой. Для автоматического клапана



C-16	1 1/2	250 ↓ 185	011602	6,525	50	B
	40					

Sifón curvo extensible salida vertical, horizontal e inclinada con válvula fregadero

Sink trap with universal outlet w/ outlet // Siphon évier sortie universelle avec bonde
 Сифон "S" - образный расширяемый с горизонтальным, вертикальным выходом и с клапаном для мойки



C-17	1 1/2	230 ↓ 169	011702	4,390	50	B
	40					

Sifón curvo extensible salida vertical, horizontal e inclinada con racord (tuerca loca)

Sink trap with universal outlet w/ nut // Siphon évier sortie universelle pour bonde
 Сифон "S" - образный расширяемый с вертикальным, горизонтальным выходом с патрубком (гайка)



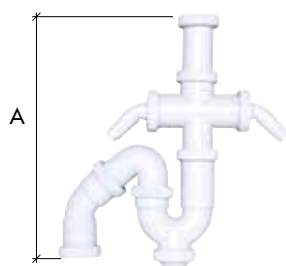
∅	A	📖	€/•	📊	📐
---	---	---	-----	---	---



C-18	1 1/2	250	011802	7,617	50	H
	40	185				
Sifón curvo extensible salida inclinada con válvula lavabo y bidet						
Washbassin/bidet P-trap w/ outlet // Siphon S pour bidet/lavabo avec bonde Сифон изогнутый расширяемый и выходом с наклоном к клапану для раковины и биде						



C-19	1 1/2	230	011902	3,899	50	H
	40	169				
Sifón curvo extensible salida inclinada con racord (tuerca loca)						
Washbassin/bidet P-trap w/ nut // Siphon S pour bidet/lavabo pour bonde Сифон изогнутый расширяемый с выходом наклоненным с патрубком (гайка)						



C-20	1 1/2	355	012002	6,470	50	D
	40	300				
Sifón curvo extensible salida vertical, horizontal e inclinada con racord y doble toma de electrodomésticos (tuerca loca)						
Sink S-trap w/ nut Et double washing machine inlet // Siphon S pour évier pour bonde avec double entrée machine à laver // Сифон "S"образный расширяемый с вертикальной, горизонтальным выходом подведенным к патрубку и двойным отводом к бытовой техники (гайка)						



C-21	1 1/2	280	012102	5,855	50	B
	40	225				
Sifón curvo extensible salida vertical, horizontal e inclinada con racord y toma de electrodomésticos						
Sink S-trap w/ nut Et washing machine inlet // Siphon S pour évier pour bonde avec entrée machine à laver Сифон "S" образный расширяемый с вертикальным, горизонтальным выходом подведенным к патрубку и отводом для бытовой техники						



C-22	1 1/4	203	012204	5,572	50	H
	32	135				
	1 1/2	220	012202	5,767	50	J
	40	149				
Sifón botella corto extensible salida horizontal con válvula fregadero						
Sink short bottle trap w/ outlet // Siphon bouteille pour évier avec bonde Сифон бутылка укороченный расширяемый с горизонтальным выходом с клапаном для мойки						



C-23	1 1/4	195	012304	3,772	50	J
	32	133				
	1 1/2	210	012302	3,824	50	J
	40	149				
Sifón botella corto extensible salida horizontal con racord (tuerca loca)						
Sink short bottle trap w/ nut // Siphon bouteille pour évier pour bonde Сифон бутылка укороченный расширяемый с горизонтальным выходом с патрубком (гайка)						



C-24	1 1/4	203	012404	6,947	50	J
	32	135				
	1 1/2	220	012402	7,442	50	J
	40	149				
Sifón botella corto extensible salida horizontal con válvula lavabo, bidet						
Washbassin/bidet short bottle trap w/ outlet // Siphon bouteille court pour bidet/lavabo avec bonde Сифон бутылка укороченный расширяемый с горизонтальным выходом и с клапаном раковина , биде						



Ø	A		€/•		
---	---	--	-----	--	--



C-25	1 1/4 32	225 ↓ 155	012504	5,658	50	J
	1 1/2 40	235 ↓ 165	012502	5,943	50	H

Sifón botella extensible salida inclinada con válvula fregadero

 Sink bottle trap w/ outlet // Siphon bouteille avec bonde
 Сифон бутылка расширяемый с наклонным выходом и клапаном для мойки


C-26	1 1/4 32	213 ↓ 150	012604	3,879	50	J
	1 1/2 40	214 ↓ 160	012602	4,036	50	H

Sifón botella extensible salida inclinada, con racord y tuerca loca

 Sink bottle trap w/ nut // Siphon bouteille pour bonde
 Сифон бутылка расширяемый с наклонным выходом с патрубком и гайкой


C-27	1 1/4 32	225 ↓ 155	012704	7,158	50	J
	1 1/2 40	235 ↓ 165	012702	7,636	50	H

Sifón botella extensible salida inclinada con válvula lavabo, bidet

 Washbasin/bidet bottle trap w/ outlet // Siphon bouteille pour bidet/lavabo avec bonde
 Сифон бутылка расширяемый с наклонным выходом и клапаном раковина, биде


C-28	1 1/2 40	160	012802	4,549	50	J
------	-------------	-----	--------	--------------	----	---

Sifón curvo salida horizontal con toma para lavadora

 Washing machine P trap // Siphon P pour machine à laver
 Сифон изогнутый с горизонтальным выходом и с отводом для стиральной машинки


C-29	1 1/4	202	012902	4,020	50	J
	1 1/2	140				

Sifón botella corto con racord, entrada 1 1/4 salida 1 1/2 especial para válvulas automáticas (tuerca loca)

Short bottle trap w/ 1.1/4" nut for automatic outlet // Siphon bouteille court pour bidet/lavabo 1.1/4 pour bonde automatique // Сифон бутылка укороченный с патрубком, вход 1 1/4 выход 1 1/2 специально для автоматических клапанов (гайка)



C-30	1 1/4	122	013002	4,637	50	J
	1 1/2					

Sifón botella corto entrada 32 Ø salida 40 Ø para válvula automática (tuerca loca)

Short bottle trap diam 32 for automatic outlet // Siphon bouteille court pour bidet/lavabo diam. 32 pour bonde automatique // Сифон бутылка укороченный, вход 32Ø выход 40Ø для автоматических клапанов (гайка)




C-38	1 1/2	280	013802	18,001	25	J
	40	195				

Sifón botella corto extensible con adaptador de urinario

 Urinal short bottle trap // Siphon bouteille court pour urinoir
 Сифон бутылка укороченный расширяемый с адаптером для писсуаров



Ø	A		€/•		
---	---	--	-----	--	--



C-39	1 1/4	320	013902	17,984	25	J
	40	230				

Sifón curvo extensible con adaptador de urinario

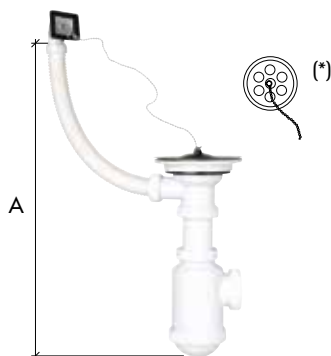
Urinal P trap // Siphon P pour urinoir
Сифон изогнутый расширяемый с адаптером для писсуаров



C-34	40	600 a 950	013402	6,750	25	K

Sifón toma de lavadora empotrar 40 Ø. Con embellecedor de acero inoxidable


Built-in washing machine trap w/ inox plate // Siphon à encastrer pour machine à laver avec plaque inox
Сифон отвод для стиральной машинки ПВХ с отдельной из нержав. стали



C-281	1 1/2 - 40		012812	11,389	25	H
	inox. 70					
	1 1/2 - 40		012813	12,808	25	H
	inox. 115					

Sifón botella con válvula extensible y rebosadero

Bottle trap w/ outlet & overflow // Siphon bouteille avec bonde et trop-plein
Сифон бутылка с расширяемым клапаном и сливом



C-282	1 1/2 - 40		012823	21,561	25	H
	inox. 113					

Sifón botella extensible con válvula cestilla y rebosadero

Bottle trap w/ basket outlet & overflow // Siphon bouteille avec bonde à panier et trop-plein
Сифон бутылка расширяемый с решетчатым клапаном и сливом



C-31	1 1/4	195	013104	5,855	50	J
	32	133				
	1 1/2	220	013102	6,189	50	H
	40	149				

Sifón botella corto extensible salida horizontal con tubo PVC blanco de encolar y plafón (tuerca loca)

Short bottle trap w/nut and PVC pipe and cover
Siphon bouteille court pour bidet/lavabo pour bonde avec tube PVC
Сифон бутылка укороченный расширяемый с выходом горизонтальным с клеивающей белой трубой ПВХ и плафоном



∅	A		€/•		
---	---	--	-----	--	--



C-32	1 1/4 32	203 ↓ 135	013204	9,273	50	B
	1 1/2 40	220 ↓ 165	013202	9,610	50	B

Sifón botella corto extensible con válvula salida horizontal con tubo PVC blanco de encolar y plafón

Short bottle trap w/outlet and PVC pipe // Siphon bouteille court pour bidet/lavabo avec bonde avec tube PVC
Сифон бутылка укороченный расширяемый с клапаном горизонтального выхода и с вклеивающей белой трубой ПВХ и плафон



C-273	1 1/4 32	213 ↓ 150	012734	4,515	50	B
	1 1/2 40	214 ↓ 160	012732	4,688	50	B

Sifón botella extensible, salida horizontal, racord, alargadera PP y plafón

Extendible bottle trap, horizontal outlet, loose nut, PP pipe and cover
Siphon bouteille extensible, sortie horizontale, avec raccord,rallonge et capot PP
Сифон бутылка расширяемый с горизонтальным выходом , патрубок, удлинитель ПП и плафон



C-274	1 1/4 32	195 ↓ 33	012744	5,046	50	B
-------	-------------	----------------	--------	-------	----	---

Sifón botella corto extensible, racord, alargadera PP y plafón

Short extendible bottle trap, loose nut, PP pipe and cover
Siphon bouteille extensible court, avec raccord,rallonge et capot PP
Сифон бутылка укороченный расширяемый, патрубок, удлинитель ПП и плафон



C-275	1 1/4 32	217 ↓ 163	012754	5,046	50	B
-------	-------------	-----------------	--------	-------	----	---

Sifón curvo extensible, salida horizontal, racord, alargadera PP y plafón

Short P trap, horizontal outlet, loose nut, PP pipe and cover
Siphon P extensible, sortie horizontale, avec raccord,rallonge et capot PP
Сифон изогнутый расширяемый с горизонтальным выходом , патрубок, удлинитель ПП и плафон.



C-276	1 1/2 40	203 ↓ 135	012762	7,020	50	B
	1 1/4 32	203 ↓ 135	012764	6,879	50	B

Sifón botella corto, salida horizontal, válvula fregadero, alargadera PP y plafón

Short extendible bottle trap, salida horizontal, sink outlet, PP pipe and cover
Siphon bouteille extensible court, sortie horizontale, bonde évier, rallonge et capot PP
Сифон бутылка укороченный с горизонтальным выходом с клапаном для мойки, удлинитель ПП и плафон



∅	A		€/•		
---	---	--	-----	--	--



C-277	1 1/2 40	280 ↓ 225	012772	7,114	50	B
Sifón curvo extensible, salida horizontal, válvula fregadero, toma electrodomésticos, alargadera PP y plafón						
Extendible P trap, horizontal outlet, sink outlet, domestic appliance inlet, PP pipe and cover Siphon P extensible, sortie horizontale, avec bonde, prise électroménagers, rallonge et capot PP Сифон изогнутый расширяемый с горизонтальным выходом и клапаном для мойки и с выходом для бытовой техники, удлинитель ПП и плафон						



C-278	1 1/4 32	230 ↓ 175	012782	6,551	50	B
Sifón curvo extensible, salida horizontal, válvula fregadero, alargadera PP y plafón						
Extendible P trap, horizontal outlet, sink outlet, PP pipe and cover Siphon P extensible, sortie horizontale, avec bonde évier, rallonge et capot PP Сифон изогнутый расширяемый с горизонтальным выходом и клапаном для мойки, удлинитель ПП и плафон						



C-279	1 1/2 40		012792	8,096	25	
Sifón botella extensible con alargadera flexible						
Extendible bottle trap, flexible pipe // Siphon bouteille extensible, avec raccord, rallonge flexible Сифон бутылка расширяемый с гибким удлинителем						



C-289	1 1/2 40		012892	8,400	25	
Sifón botella extensible con toma auxiliar y alargadera flexible						
Extendible bottle trap, with inlet and flexible pipe Siphon bouteille extensible, avec entrée auxiliaire, rallonge flexible Сифон бутылка расширяемый с запасным выходом и гибким удлинителем						




Crearplast[®]
agua &
innovación
water & innovation



A




€/•



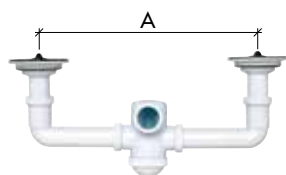
C-70	1 1/2	450	027012	13,947	25	B
	40	385				

Sifón botella extensible salida horizontal con doble válvula

 Bottle trap w/ double outlet // Siphon bouteille avec deux bondes
 Сифон бутылка расширяемый с горизонтальным выходом и двойным клапаном


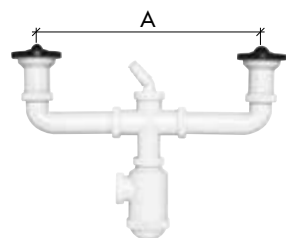
C-71	1 1/2	450	027112	9,427	25	B
	40	395				

Sifón botella extensible salida horizontal con doble racord (tuerca loca)

 Bottle trap w/ double nut // Siphon bouteille pour deux bondes
 Сифон бутылка расширяемый с горизонтальным выходом и двойным патрубком (гайка)


C-72	1 1/2	450	027212	16,483	25	B
	40	395				

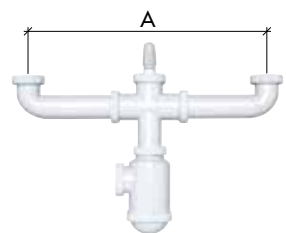
Sifón botella extensible salida horizontal con doble válvula 115 mm.

 Bottle trap w/ double diam 115 mm outlet // Siphon bouteille avec deux bondes de 115mm
 Сифон бутылка расширяемый с горизонтальным выходом и с двойным клапаном 115 мм


C-40	1 1/2	450	024012	13,612	25	D
	40	385				

Sifón botella extensible salida horizontal con doble válvula y toma de electrodomésticos

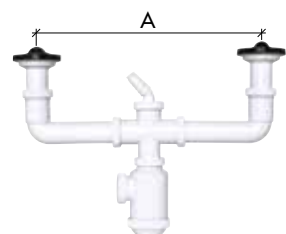
Bottle trap w/ double outlet and washing machine inlet // Siphon bouteille avec deux bondes et entrée machine à laver // Сифон бутылка расширяемый с горизонтальным выходом и с двойным клапаном и сливом для бытовой техники



C-41	1 1/2	450	024112	9,291	25	B
	40	385				

Sifón botella extensible salida horizontal con doble entrada para instalar con tubos roscados y toma de electrodomésticos (tuercas locas)


Bottle trap w/ double nut and washing machine inlet // Siphon bouteille pour deux bondes et entrée machine à laver // Сифон бутылка расширяемый с горизонтальным выходом и с двойным входом для инсталляции с резьб. трубами и с отводом для бытовой техники



C-42	1 1/2	450	024212	13,842	25	D
	40	395				

Sifón botella extensible salida horizontal con doble válvula extensible y toma de electrodomésticos

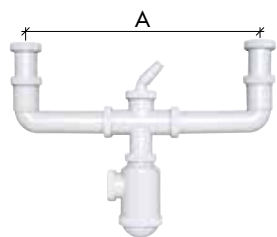
Bottle trap w/ double long neck outlet and washing machine inlet // Siphon bouteille avec deux bondes longues et entrée machine à laver // Сифон бутылка расширяемый с горизонтальным выходом и с двойным расширяемым клапаном и отводом для бытовой техники



C-43	1 1/2	450	024312	9,134	25	B
	40	395				

Sifón botella extensible salida horizontal con doble entrada para instalar tubos lisos y toma de electrodomésticos

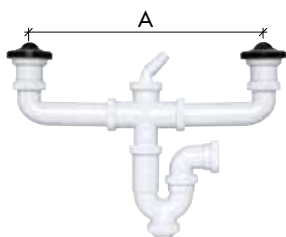
Bottle trap w/ double pipe inlet and washing machine inlet // Siphon bouteille extensibles pour deux tubes et entrée machine à laver // Сифон бутылка расширяемый с горизонтальным выходом и с двойным входом для инсталляции с гладкими трубами и отводом для бытовой техники



C-44	1 1/2	450	024412	9,203	25	D
	40	395				

Sifón botella salida horizontal con doble racord (extensible) y toma de electrodomésticos (tuercas locas)

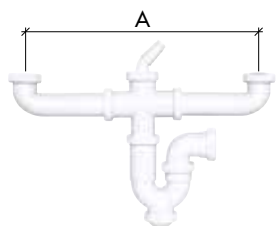
Bottle trap w/ double long neck nut and washing machine inlet // Siphon bouteille extensibles pour deux bondes et entrée machine à laver // Сифон бутылка с горизонтальным выходом и двойным патрубком (расширяемый) и отводом для бытовой техники (гайка)



C-45	1 1/2	450	024512	13,842	25	D
	40	385				

Sifón curvo extensible salida horizontal con doble válvula y toma de electrodomésticos

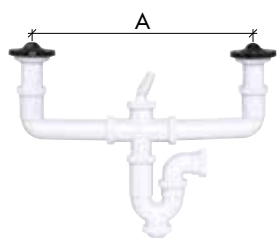
P trap w/ double outlet and washing machine inlet // Siphon P pour deux bondes et entrée machine à laver // Сифон изогнутый расширяемый с горизонтальным выходом и с двойным клапаном и отводом для бытовой техники



C-46	1 1/2	450	024612	9,291	25	B
	40	385				

Sifón curvo extensible salida horizontal con doble entrada para instalar con tubos roscados y toma de electrodomésticos (tuercas locas)

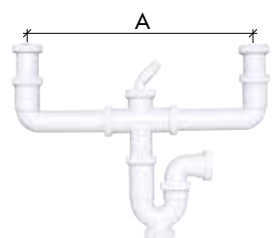
P trap w/ double nut and washing machine inlet // Siphon P avec deux bondes et entrée machine à laver // Сифон изогнутый с горизонтальным выходом и с двойным входом для инсталляции с резьб. трубами и отводом для бытовой техники (гайка)



C-47	1 1/2	450	024712	13,857	25	D
	40	395				

Sifón curvo extensible salida horizontal con doble válvula (extensible) y toma de electrodomésticos

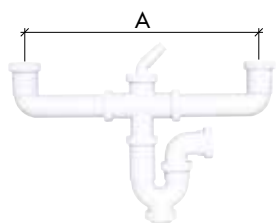
P trap w/ double long neck outlet and washing machine inlet // Siphon P extensibles avec deux bondes et entrée machine à laver // Сифон изогнутый расширяемый с горизонтальным выходом и двойным клапаном (расширяемый) и отводом для бытовой техники



C-48	1 1/2	450	024812	9,203	25	D
	40	395				

Sifón curvo extensible salida horizontal con doble racord (extensible) y toma de electrodomésticos (tuercas locas)

P trap w/ double long neck nut and washing machine inlet // Siphon P extensibles pour deux bondes et entrée machine à laver // Сифон изогнутый расширяемый с горизонтальным выходом с двойным патрубком (расширяемый) и отводом для бытовой техники (гайка)



C-49	1 1/2	450	024912	9,133	25	B
	40	395				

Sifón curvo extensible salida horizontal con doble entrada para instalar con tubos lisos y toma de electrodomésticos

P trap w/ double pipe inlet and washing machine inlet // Siphon P extensibles pour deux tubes et entrée machine à laver // Сифон изогнутый расширяемый с горизонтальным выходом и с двойным входом для инсталляции с гладкими трубами и отводом для бытовой техники



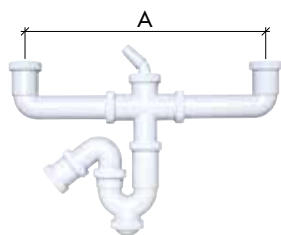
Sifones Dobles
Double Traps // Siphons doubles // Двойные сифоны



A



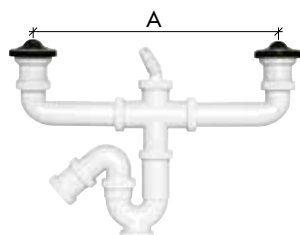
€/•



C-50	1 1/2	450	025012	9,591	25	B
	40	385				

Sifón curvo extensible salida inclinada con doble entrada para instalar con tubos roscados y toma de electrodomésticos (tuercas locas)

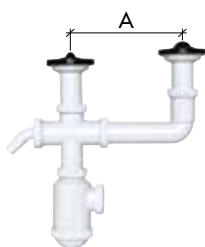
S trap w/ double screwed pipe inlet and washing machine inlet // Siphon S avec 2 entrées pour tubes vissés et entrée machine à laver // Сифон изогнутый расширяемый с наклоненным выходом и с двойным входом для инсталляции с резьб. трубами и отводом для бытовой техники (гайка)



C-51	1 1/2	450	025112	13,629	25	B
	40	385				

Sifón curvo extensible salida inclinada con doble válvula y toma de electrodomésticos


S trap w/ double outlet and washing machine inlet // Siphon S avec 2 bondes et entrée machine à laver // Сифон изогнутый расширяемый с наклоненным выходом и с двойным клапаном и отводом для бытовой техники



C-52	1 1/2	225	025212	14,090	25	B
	40	197				

Sifón botella lateral extensible salida horizontal con doble válvula y toma de electrodomésticos


Lateral bottle trap w/ double long neck outlet and washing machine inlet // Siphon bouteille latéral avec deux bondes longues et entrée machine à laver // Сифон бутылка боковой расширяемый с горизонтальным выходом и с двойным клапаном и отводом для бытовой техники



C-53	1 1/2	225	025312	9,487	25	B
	40	197				

Sifón botella lateral extensible salida horizontal con doble racord y toma de electrodomésticos (tuercas locas)

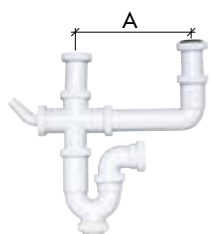
Lateral bottle trap w/ double long neck nut and washing machine inlet // Siphon bouteille latéral pour deux bondes et entrée machine à laver // Сифон бутылка боковой расширяемый с горизонтальным выходом и с двойным патрубком и отводом для бытовой техники (гайка)



C-54	1 1/2	225	025412	13,842	25	B
	40	385				

Sifón curvo lateral extensible salida horizontal con doble válvula y toma de electrodomésticos


Lateral P trap w/ double long neck outlet and washing machine inlet // Siphon P latéral extensible avec deux bondes et entrée machine à laver // Сифон изогнутый боковой расширяемый с горизонтальным выходом и с двойным клапаном и отводом для бытовой техники



C-55	1 1/2	225	025512	9,803	25	B
	40	385				

Sifón curvo lateral extensible salida horizontal con doble racord y toma de electrodomésticos (tuercas locas)

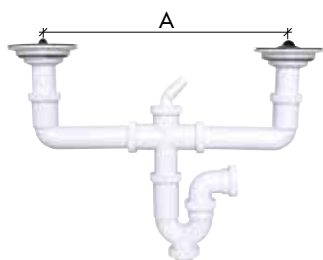
Lateral P trap w/ double long neck nut and washing machine inlet // Siphon P latéral extensible pour deux tubes et entrée machine à laver // Сифон изогнутый боковой расширяемый с горизонтальным выходом и с двойным патрубком и отводом для бытовой техники (гайка)



C-56	1 1/2	450	025612	15,621	25	D
	40	395				

Sifón botella extensible salida horizontal con doble válvula 115 Ø mm. y toma de electrodomésticos


Bottle trap w/ double long neck diam 115 outlet and washing machine inlet // Siphon bouteille extensible avec bondes de 115mm et entrée machine à laver // Сифон бутылка расширяемый с горизонтальным выходом и с двойным клапаном 115Ø мм и отводом для бытовой техники



C-57	1 1/2	450	025712	15,744	25	D
	40	395				

Sifón curvo extensible salida horizontal con doble válvula 115 Ø mm. y toma de electrodomésticos

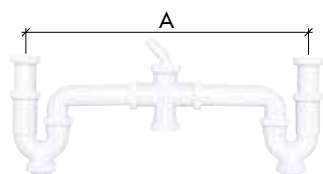
P trap w/ double long neck diam 115 outlet and washing machine inlet // Siphon P extensible avec bondes de 115mm et entrée machine à laver // Сифон изогнутый расширяемый с горизонтальным выходом и с двойным клапаном 115Ø мм и отводом для бытовой техники



C-58	1 1/2	535	025812	13,931	25	D
	40	310				

Sifón curvo doble con válvulas extensibles orientables y toma de electrodomésticos


Double P trap w/ double long neck outlet and washing machine inlet // Double siphon P extensible avec deux bondes et entrée machine à laver // Сифон изогнутый двойной с расширяемым клапаном управляемым и отводом для бытовой техники



C-59	1 1/2	535	025912	9,258	25	D
	40	310				

Sifón curvo doble con racords extensibles orientables y toma de electrodomésticos (tuercas locas)


Double P trap w/ double long neck nut and washing machine inlet // Double siphon P extensible pour deux bondes et entrée machine à laver // Сифон изогнутый двойной с расширяемым патрубком управляемым и отводом для бытовой техники (гайка)



C-60	1 1/2	535	026012	12,167	25	D
	40	310				

Sifón curvo doble con racords extensibles orientables y dos tomas de electrodomésticos (tuercas locas)

Double P trap w/ double long neck nut and 2 washing machine inlets // Double siphon P extensible avec deux bondes et 2 entrées machine à laver // Сифон изогнутый двойной с расширяемым патрубком управляемым и двумя отводами для бытовой техники(гайка)



C-61	1 1/2	535	026112	16,097	25	D
	40	310				

Sifón curvo doble con válvulas extensibles 115 Ø mm orientables y toma de electrodomésticos

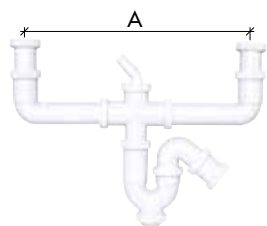
Double P trap w/ double long neck diam 115 outlet and washing machine inlet // Double siphon P extensible avec bondes de 115mm et entrée machine à laver // Сифон изогнутый двойной с расширяемыми клапанами 115Ø мм управляемые и отводом для бытовой техники



A




€/•



C-62	1 1/2	450	026212	9,555	25	B
	40	395				

Sifón curvo extensible salida inclinada con doble racord (extensible) y toma de electrodomésticos (tuercas locas)

S trap w/ double nut and washing machine inlet // Siphon S pour deux bondes et entrée machine à laver
 Сифон бутылка расширяемый с наклонным выходом и двойным патрубком (расширяемый) и отводом для бытовой техники (гайка)



C-63	1 1/2	450	026312	9,469	25	B
	40	395				

Sifón curvo extensible salida inclinada con doble entrada para instalar con tubos lisos y toma de electrodomésticos

S trap w/ double pipe inlet and washing machine inlet // Siphon S pour deux tubes et entrée machine à laver
 Сифон изогнутый расширяемый с выходом наклонным и с двойным входом для инсталляции с гладкими трубами и отводом для бытовой техники



C-64	1 1/2	225	026412	9,679	25	B
	40	197				

Sifón curvo con válvula libre espacio


Space saver P trap w/ outlet and washing machine inlet // Siphon gain de place P avec bonde et entrée machine à laver // Сифон изогнутый с клапаном для мойки



C-65	1 1/2	225	026512	8,198	25	B
	40	197				

Sifón curvo con racord libre espacio


Space saver P trap w/ nut and washing machine inlet // Siphon gain de place P pour bonde et entrée machine à laver // Сифон изогнутый с патрубком для мойки



C-66	1 1/2	425	026612	13,842	10	H
	40	380				

Sifón doble con válvula libre de espacio

Space saver P double trap w/ inlet and washing machine inlet // Double siphon gain de place P avec bonde et entrée machine à laver // Сифон двойной с клапаном для мойки




C-67	1 1/2	425	026712	11,620	10	H
	40	380				

Sifón doble con racord libre espacio

Space saver P double trap w/ nut and washing machine inlet // Double siphon gain de place P pour bonde et entrée machine à laver // Сифон двойной с патрубком для мойки




∅	A	📖	€/•	📱	📄
---	---	---	-----	---	---



C-283	1 1/2 - 40 inox. Ø 80	450 ↓ 395	022832	22,763	22	D
	1 1/2 - 40 inox. Ø 115	450 ↓ 395	022833	28,845	22	D

Sifón doble extensible salida horizontal con doble válvula fregadero, con toma de electrodomésticos y rebosadero

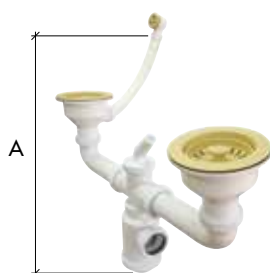
Bottle trap w/ double diam 115 outlet, overflow and washing machine inlet // Siphon bouteille avec 2 bondes de 115 mm, trop-plein et entrée machine à laver // Сифон двойной расширяемый с горизонтальным выходом и двойным клапаном дл мойки и с отводом для бытовой техники и сливом



C-284	inox. Ø 115	470 ↓ 415	022843	48,645	20	D
-------	-------------	-----------------	--------	--------	----	---

Sifón doble extensible salida horizontal con doble válvula cestilla de acero inoxidable con toma electrodomésticos y rebosadero

Bottle trap w/ double diam 115 inox basket outlet, overflow and washing machine inlet // Siphon bouteille avec 2 bondes à panier inox de 115 mm, trop-plein et entrée machine à laver // Сифон двойной расширяемый с горизонтальным выходом и с двойным решетчатым клапаном из нерж. стали и отводом для бытовой техники и сливом



C-285	1 1/2 - 40 Ø 115	470 ↓ 415	022854 BLANCO	37,063	20	D
	1 1/2 - 40 Ø 115	470 ↓ 415	022855 MARRÓN	37,063	20	D
	1 1/2 - 40 Ø 115	470 ↓ 415	022856 TIERRA FRANCIA	37,063	20	D
	1 1/2 - 40 Ø 115	470 ↓ 415	022857 CHAMPAGNE	37,063	20	D

Sifón doble extensible salida horizontal con doble válvula cestilla de 115 Ø con toma electrodomésticos y rebosadero

Bottle trap w/ double diam 115 plastic basket outlet, overflow and washing machine inlet // Siphon bouteille avec 2 bondes à panier en résine de 115 mm, trop-plein et entrée machine à laver // Сифон двойной расширяемый с горизонтальным выходом и двойным решетчатым клапаном 115Ø и с отводом для бытовой техники и сливом



C-286	1 1/2 - 40 inox. Ø 115	270	022863	47,256	20	F
-------	---------------------------	-----	--------	--------	----	---

Sifón doble extensible salida horizontal con válvula cestilla de acero inoxidable de 115 Ø con toma electrodoméstico

Bottle trap w/ double diam 115 inox basket outlet and washing machine inlet // Siphon bouteille avec 2 bondes à panier inox de 115 mm et entrée machine à laver // Сифон двойной расширяемый с горизонтальным выходом и решетчатым клапаном из нерж. стали 115Ø и с отводом для бытовой техники



C-68	S/40	165	026812	17,984	25	H
Componentes desagüe cocina, lavadora, lavavajillas y fregadero						
Kitchen outlet kit (double washing machine and sink) // Kit vidage de cuisine (double électroménager et évier) Дренажные компоненты для кухни, стиральной и посудомоечной машинки и мойки						



C-69	S/50	165	026912	18,072	25	H
Componentes desagüe cocina, lavadora, lavavajillas y fregadero						
Kitchen outlet kit (double washing machine and sink) // Kit vidage de cuisine (double électroménager et évier) Дренажные компоненты для кухни, стиральной и посудомоечной машинки, мойки						



C-199	40	110	070199	4,108	25	L
Toma electrodomésticos con codo 40-87° macho						
Washing machine inlet with 87° elbow, male 40 // Vidage pour machine à laver coudé 87°, mâle Отвод для бытовой техники с наружным коленом 40-87°						

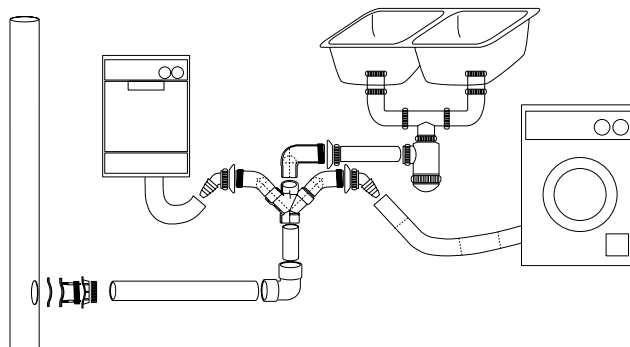


C-269	40	110	070269	4,778	25	L
Doble toma electrodomésticos con codo 40-87° macho						
Double washing machine inlet with 87° elbow, male 40 // Vidage double pour machine à laver coudé 87°, mâle Двойной отвод для бытовой техники с наружным коленом 40-87°						



Kit
desagüe
cocina

Esquema de Instalación



**Instalación
fácil y segura**



Crearplast®



VÁLVULAS
Outlets // Bondes // ВЫПУСКИ



Made in Spain



	∅	A		€/•		
--	---	---	--	-----	--	--



(**)

C-75	1 1/4 32	70	037524	3,105	50	K
	1 1/2 40	70	037522	3,174	50	K

Válvula para fregadero inoxidable 70 Ø mm

Diam 70 mm inox sink outlet // Bonde inox diam 70mm // Выпуск для моек нержавеющей 70Ø мм



C-76

C-76	1 1/4 32	70	037624	4,197	50	K
	1 1/2 40	70	037622	4,249	50	K

Válvula para lavabo y bidet. Inoxidable 70 Ø mm

 Diam 70 mm inox washbasin and bidet outlet // Bonde lavabo bidet inox diam 70mm
 Выпуск для раковины и биде нержавеющей 70Ø мм


(**)

C-77	1 1/2 40	80	037722	3,458	50	K
------	-------------	----	--------	-------	----	---

Válvula para fregadero. Inoxidable 70 Ø mm

 Diam 70 mm inox sink outlet // Bonde évier inox diam 70mm
 Выпуск для мойки нержавеющей 70Ø мм


(**)

C-78	1 1/2 40	80	037822	4,604	50	K
------	-------------	----	--------	-------	----	---


Válvula para lavabo y bidet. Inoxidable 70 Ø mm

 Diam 70 mm inox washbasin and bidet outlet // Bonde lavabo bidet inox diam 70mm
 Выпуск для раковины и биде нержавеющей 70Ø мм


(**)

C-79	1 1/2 40	80	037922	5,044	50	K
------	-------------	----	--------	-------	----	---


Válvula para fregadero. Inoxidable 85 Ø mm

 Diam 85 mm inox sink outlet // Bonde évier inox diam 85mm
 Выпуск для мойки нержавеющей 85Ø мм


C-80

C-80	1 1/2 40	230	038022	10,950	25	K
------	-------------	-----	--------	--------	----	---

Válvula para fregadero con rebosadero flexible inoxidable 70 Ø mm

 Diam 70 mm inox sink outlet w/ overflow // Bonde évier inox diam 70mm avec trop-plein
 Выпуск для мойки с гибким переливом нержавеющей 70Ø мм


C-80-T


C-80-T	1 1/2 40	230	038023	11,897	25	K
--------	-------------	-----	--------	--------	----	---

Válvula para fregadero con rebosadero con chapa de 35 mm e inoxidable de 70 mm


 Sink outlet with 35mm grid overflow. 70mm grid outlet // Bonde pour évier avec trop-plein avec grille
 de 35 mm et grille inox de 70 mm
 Клапан для раковины с переливом с листового металла 35 мм и нержавеющей 70 мм



Ø	A		€/•		
---	---	--	-----	--	--



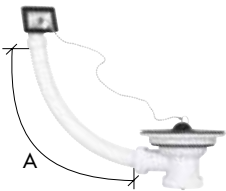
C-81	1 1/2 40	230	038122	11,003	25	K
Válvula para fregadero con rebosadero flexible inoxidable 80 Ø mm						
Diam 85 mm inox sink outlet w/ overflow // Bonde évier inox diam 85mm avec trop-plein Выпуск для мойки с гибким переливом нержавеющей 80Ø мм						



C-81-T	1 1/2 40	230	038123	11,949	25	K
Válvula para fregadero con rebosadero con chapa de 35 mm e inoxidable de 80 mm						
Sink outlet with 35mm grid overflow. 80mm grid outlet // Bonde pour évier avec trop-plein avec grille de 35 mm et grille inox de 80 mm Клапан для раковины с переливом с листового металла 35 мм и нержавеющей 80 мм						



C-82	1 1/2 40	115	038222	6,769	25	K
Válvula para fregadero. Inoxidable 115 Ø mm						
Diam 115 mm inox sink outlet // Bonde d'évier en inox diam 115mm Выпуск для мойки нержавеющей 115Ø мм						



C-83	1 1/2 40	230	038322	12,872	20	K
Válvula para fregadero con rebosadero flexible 115 Ø mm						
Diam 115 mm inox sink outlet w/ overflow // Bonde évier inox diam 115mm avec trop-plein Выпуск для мойки с гибким переливом 115Ø мм						



C-83-T	1 1/2 40	230	038323	13,818	20	K
Válvula para fregadero con rebosadero con chapa de 35 mm e inoxidable de 115 mm						
Válvula para fregadero con rebosadero con chapa de 35 mm e inoxidable de 115 mm // Bonde pour évier avec trop-plein avec grille de 35 mm et grille inox de 115 mm Клапан для раковины с переливом с листового металла 35 мм и нержавеющей 115 мм						



C-84	1 1/2 40	125	038422	4,355	50	K
Válvula para plato ducha con salida de PVC encolar. Inoxidable 80 Ø mm						
Shower plate diam 80 inox outlet. PVC fitting // Bonde de douche inox diam 80mm, PVC à coller Выпуск для душевых поддонов с клеяющимся выходом ПВХ. Нержавеющий 80Ø мм						



C-86	1 1/2 40	90	038622	4,125	40	K
C-86T	(***) 1 1/2 40	90	038623	4,785	40	K
Válvula sifónica salida horizontal para plato ducha. Inoxidable 80 Ø mm						
Diam 80 horizontal shower plate inox trapped outlet // Bonde siphonide de douche inox diam 80mm sortie horizontale // Выпуск сифонный с горизонтальным выходом для душевых поддонов нержавеющей 80Ø мм						

(**) Bajo pedido se pueden suministrar con tornillo más largo (Coste adicional 1,60 €) // Possible to order with a longer screw (additional cost of 1.60€) // Sur commande peuvent être livrés avec un vis longue (surcoût: 1,60€) // По запросу так же могут поставляться с более длинный винтом (за дополнительную плату € 1,60)

(***) Con tornillo más largo M6 x 65 // With a longer screw (M6 x 65 mm) // Avec vis plus longue M6 x 65 // C более длинный винтом M6 x 65



Ø	A		€/•		
---	---	--	-----	--	--



C-87	1 1/2 40	53	038722	3,633	50	K
C-87T	(***) 1 1/2 40	53	038723	4,295	50	K

Válvula para plato ducha salida horizontal. Inoxidable 80 Ø mm

 Diam 80 horizontal shower plate inox outlet // Bonde de douche inox diam 80mm sortie horizontale
 Выпуск для душевых поддонов с горизонтальным выходом нержавеющей 80Ø мм


C-88	1 1/2 40	110	038822	3,808	50	J
-------------	-------------	-----	--------	--------------	----	---

Válvula para plato ducha salida horizontal orientable. Inoxidable 80 Ø mm

 Diam 80 universal shower plate inox outlet // Bonde de douche inox diam 80mm sortie orientable
 Выпуск сифонный для душевых поддонов с горизонтальным выходом ,регулируемый ,нержавеющий 80Ø мм


C-89	1 1/2 40	110	038922	5,432	50	J
-------------	-------------	-----	--------	--------------	----	---

Válvula plato ducha sifónica inoxidable 80 Ø mm

 Shower plate diam 80 inox outlet // Bonde de douche inox diam 80mm
 Выпуск сифонный для душевых поддонов нержавеющей 80Ø мм


(**)

C-96	1 1/2 40	95	039622	7,070	50	J
-------------	-------------	----	--------	--------------	----	---

Válvula sifónica salida horizontal para plato ducha 90 Ø mm. Inoxidable 115 Ø mm

 Diam 90 horizontal shower plate inox trapped outlet, inox diam 115 mm // Bonde siphonide de
 douche inox diam 90mm, grille de 115mm // Выпуск сифонный для душевых поддонов с
 горизонтальным выходом 90Ø мм. нержавейка 115Ø мм


(**)

C-97	1 1/2 40	58	039722	6,260	50	J
-------------	-------------	----	--------	--------------	----	---

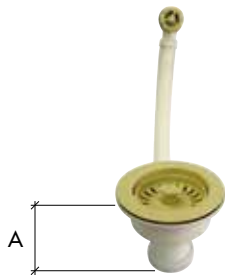
Válvula plato ducha salida horizontal 90 Ø mm. Inoxidable 115 Ø mm

 Diam 90 horizontal shower plate inox outlet, inox diam 115 mm // Bonde de douche inox diam 90mm,
 grille de 115mm // Выпуск сифонный для душевых поддонов с горизонтальным выходом 90Ø
 мм. нержавейка 115Ø мм



JUNTA DE GOMA


Junta de goma // Junta de goma
junta de goma



	Ø	A		€/•		
C-90	1 1/2	100	039001 BLANCO	9,083	10	K
	1 1/2	100	039002 MARRÓN	9,083	10	K
	1 1/2	100	039003 TIERRA FRANCIA	9,083	10	K
	1 1/2	100	039004 CHAMPAGNE	9,083	10	K
Válvula cestilla de 113 Ø mm. con rebosadero						
Diam 113 plastic basket outlet, w/ overflow // Bonde à panier résine diam 113mm avec trop-plein Выпуск решетчатый с переливом 113Ø мм						



C-91	1 1/2	100	039101 BLANCO	7,613	10	L
	1 1/2	100	039102 MARRÓN	7,613	10	L
	1 1/2	100	039103 TIERRA FRANCIA	7,613	10	L
	1 1/2	100	039104 CHAMPAGNE	7,613	10	L
Válvula cestilla de 113 Ø mm						
Diam 113 plastic basket outlet // Bonde à panier résine diam 113mm // Выпуск решетчатый 113Ø мм						



C-92	1 1/2 40	100	039222	10,710	10	K
Válvula cestilla de 113 Ø mm. con rebosadero. Acero inoxidable						
Diam 113 inox basket outlet, w/ overflow // Bonde à panier inox diam 113mm avec trop-plein Выпуск решетчатый 113Ø мм с переливом . Нержавеющая сталь						



C-92-T	1 1/2 40	230	039225	13,818	20	K
Válvula cestilla de 113 mm con rebosadero rectangular						
Sink basket outlet with squared overflow // Bonde à panier de 113 mm avec trop-plein rectangulaire Клапан решетчатый 113 мм с переливом прямоугольным						

NUEVO
NEW



C-92-RC	1 1/2 40	230	039226	15,200	20	K
Válvula cestilla de 115 mm con rebosadero rectangular y redondo						
Basket outlet diam 115 mm, squared and round overflows included Bonde à panier diam 115 mm, trop-plein carré et rond inclus Шаровой кран с выпускным 115-мм клапаном, с прямоугольным и круглым переливом						



C-93	1 1/2 40	100	039322	9,555	10	L
Válvula cestilla de 113 Ø mm. Acero inoxidable						
Diam 113 inox basket outlet // Bonde à panier inox diam 113mm выпуск решетчатый 113Ø мм . Нержавеющая сталь						



C-280	113	inox	032801	4,095	10	N
	113	blanco	032804	4,095	10	N
	113	marrón	032805	4,095	10	N
	113	T. France	032806	4,095	10	N
	113	Champagne	032807	4,095	10	N

Tapón de válvula cestilla

Basket outlet plug // Bouchon bonde à panier // Решетка для выпуска



C-92-P	1 1/2	100	039223	13,390	10	K
--------	-------	-----	--------	--------	----	---

Válvula cesta con rebosadero con guía de plástico

 Sink basket outlet with overflow. Plastic stick // Bonde à panier avec trop-plein avec axe plastique
 Клапан корзинка с переливом и пластиковой направляющей


C-92-M	1 1/2	100	039224	17,126	10	K
--------	-------	-----	--------	--------	----	---

Válvula cesta con rebosadero con guía metálica

 Sink basket outlet with overflow. Metallic stick // Bonde à panier avec trop-plein avec axe métallique
 Клапан корзинка с переливом и металлической направляющей


C-93-P	1 1/2 40	100	039323	10,101	10	L
--------	-------------	-----	--------	--------	----	---

Válvula cesta con guía de plástico

 Sink basket outlet. Plastic stick // Bonde à panier avec axe plastique
 Клапан корзинка с пластиковой направляющей


C-93-M	1 1/2 40	100	039324	12,999	10	L
--------	-------------	-----	--------	--------	----	---

Válvula cesta con guía metálica

 Sink basket outlet. Metallic stick // Bonde à panier avec axe métallique
 Válvula cesta con guía metálica


C-280-P	1 1/2 40	113	032809	4,450	10	N
---------	-------------	-----	--------	-------	----	---

Tapón válvula cestilla con guía de plástico

 Basket outlet plug. Plastic stick // Bouchon de bonde à panier avec axe plastique
 Заглушка клапана решетчатая с пластиковой направляющей

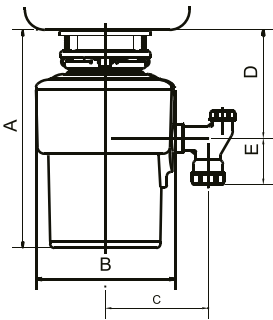

C-280-M	1 1/2 40	100	032808	4,550	10	K
---------	-------------	-----	--------	-------	----	---

Tapón válvula cestilla con guía metálica

 Basket outlet plug. Metallic stick // Bouchon de bonde à panier avec axe métallique
 Заглушка клапана решетчатая с металлической направляющей


Triturador de comida doméstico

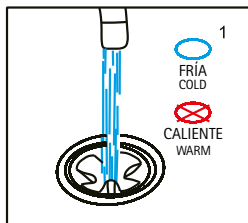
Domestic food disposer



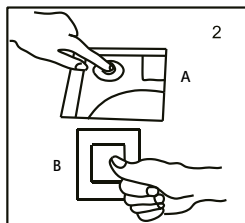
A	B	C	D	E		€/•		
310	160	140	160	70	039999	498,750	1	
MAXDISPOSER. Triturador para fregadero								
MAXDISPOSER Domestic food disposer								

FUNCIONAMIENTO

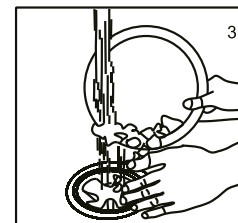
HOW DOES A FOOD DISPOSER WORK?



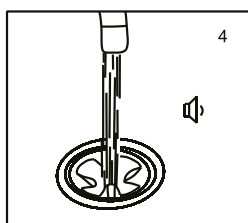
1 ABRIR GRIFO:
Utilizar agua fría,
NO caliente.
TURN DE FAUCET:
use only cold water,
NOT warm.



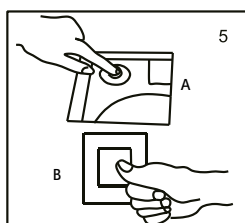
2 PONER EN
MARCHA
MEDIANTE
EL INTERRUPTOR
(Opción A o B).
SWITCH ON THE FOOD
DISPOSER
(Option A or B).



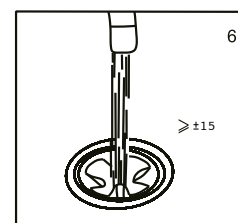
3 ECHAR LOS RESTOS
DE COMIDA (Salvo los
prohibidos).
THROW THE REST OF
THE FOOD (Except the
forbidden foods).



4 DEJAR CORRER
EL AGUA HASTA
QUE DEJE DE
HACER RUIDO.
KEEP TURNING ON
THE FAUCET UNTIL
THE FOOD DISPOSER
FINISHES THE WORK.



5 DESCONECTAR
EL INTERRUPTOR:
(Opción A o B).
SWITCH IT OFF:
(Option A or B).



6 HACER CORRER
EL AGUA DURANTE
±15 seg.
TURN OFF THE FAUCET.



Ø	A		€/•		
---	---	--	-----	--	--



C-112	1 1/2 40	145	031122	7,317	50	J
Válvula plato ducha, salida vertical Ø 90 - inox. Ø 115 (encolar)						
Shower plate diam 115 inox outlet. PVC fitting // Bonde de douche inox diam 115 mm sortie à coller Выпуск для для душевого поддона с вертикальным выходом 90Ø - нерж. 115Ø(вклеив.)						



C-98	80	60	039822	5,219	50	J
	85	60	039823	5,254	50	J
	115	80	039824	8,164	40	J
Válvula plato ducha sifónica/no sifónica cota baja						
Short shower plate trapped outlet // Bonde de douche siphonée et courte Выпуск сифонный для душевых поддонов заниженный						



C-99	50/40	110	039922	6,880	50	J
Sifón macho. Bidet/plato ducha						
Bidet / shower plate registering trap, male outlet // Siphon avec inspection pour bidet/ douche, sortie mâle Сифон регулируемый наружный для биде и душевых поддонов						



C-99-V	50/40	110	039923	8,500	50	J
Sifón macho. Bidet/plato ducha con válvula Ø 70 y cadena						
Bidet / shower plate registering trap, male outlet, w/ diam 70 mm outlet Siphon avec inspection pour bidet/ douche, avec bonde Сифон регулируемый наружный для биде и душевых поддонов с выпуском 70Ø у цепочкой						



C-131	1 1/2 40	107	031312	23,263	10	Q
Válvula plato ducha ABS. Sifón incorporado registrable 90 Ø mm. GRAN CAUDAL						
High flow ABS registering shower plate outlet. Diam 90 mm Bonde de douche en ABS, avec inspection, grand débit, diam 90mm Вывод для душевых поддонов ABS с встроенным сифоном разборным 90Ø мм						



C-132	1 1/2 40	106	031322	31,697	10	K
Válvula plato ducha ABS. Sifón incorporado registrable 115 Ø mm. GRAN CAUDAL						
High flow ABS registering shower plate outlet. Diam 115 mm Bonde de douche en ABS, avec inspection, grand débit, diam 115mm Вывод для душевых поддонов ABS с встроенным сифоном разборным 115Ø мм						



C-133	40 - 50	107	031332	26,570	10	Q
Válvula plato ducha ABS orientable. Sifón incorporado registrable 90 Ø mm. GRAN CAUDAL						
High flow ABS registering shower plate trapped outlet. Diam 90 mm Bonde de douche en ABS, siphonée avec inspection, grand débit, diam 90mm Вывод для душевых поддонов ABC регулируемый с встроенным сифоном разборным 90Ø мм						



C-134	40 - 50	106	031342	35,005	10	Q
Válvula plato ducha ABS orientable. Sifón incorporado registrable 115 Ø mm. GRAN CAUDAL						
High flow ABS registering shower plate trapped outlet. Diam 115 mm Bonde de douche en ABS, siphonée avec inspection, grand débit, diam 115mm Вывод для душевых поддонов ABC регулируемый с встроенным сифоном разборным 115Ø мм						



Ø	A	📖	€/•	📏	📐
---	---	---	-----	---	---



C-100	1 1/2 40	110	040100	11,424	25	J
Desagüe bañera sifónico con tubo rebosadero rígido salida orientable						
Bath tube trapped outlet w/ rigid overflow. S outlet // Vidage de baignoire avec trop-plein rigide, siphon S Слив-перелив сифонный для ванны с жесткой трубой и регулируемым выходом						



C-101	1 1/2 40	110	040101	9,522	25	J
Desagüe bañera con tubo rebosadero rígido salida horizontal y orientable						
Bath tube outlet w/ rigid overflow. Horizontal outlet Vidage de baignoire avec trop-plein rigide, sortie horizontale Слив-перелив для ванны с жесткой трубой и выходом горизонтальным и регулируемым						



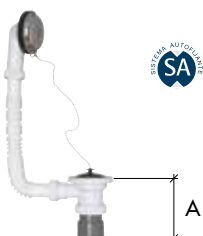
C-102	1 1/2 40	100	040102	9,997	25	J
Desagüe bañera con tubo rebosadero rígido salida vertical de PVC encolar						
Bath tube outlet w/ rigid overflow. Vertical PVC outlet Vidage de baignoire avec trop-plein rigide, sortie verticale à coller Слив-перелив для ванны с жесткой трубой и вертикальным выходом из ПВХ клеивающим						



C-103	1 1/2 40	110	040103	11,108	25	J
Desagüe bañera sifónico con tubo rebosadero flexible salida orientable						
Bath tube trapped outlet w/ flexible overflow. S outlet // Vidage de baignoire avec trop-plein flexible, siphon S Слив-перелив для ванны сифонный с гибкой трубой и регулируемым выходом						



C-104	1 1/2 40	110	040104	9,415	25	J
Desagüe bañera con tubo rebosadero flexible salida horizontal y orientable						
Bath tube outlet w/ flexible overflow. Horizontal outlet Vidage de baignoire avec trop-plein flexible, sortie horizontale Слив-перелив для ванны с гибкой трубой и выходом горизонтальным и регулируемым						



C-105	1 1/2 40	100	040105	9,891	25	J
Desagüe bañera con tubo rebosadero flexible salida vertical de PVC encolar						
Bath tube outlet w/ flexible overflow. Vertical PVC outlet Vidage de baignoire avec trop-plein flexible, sortie verticale à coller Слив-перелив для ванны с гибкой трубой и вертикальным выходом из ПВХ клеивающим						



A



€/•



C-106	1 1/2 40	50	040106	9,555	25	J
-------	-------------	----	--------	-------	----	---

Desagüe bañera con tubo flexible salida horizontal con válvula de baja cota

Bath tube outlet w/ flexible overflow. Low horizontal outlet

Vidage de baignoire avec trop-plein flexible, sortie horizontale gain de place

Слив-перелив для ванны с гибкой трубой и горизонтальным выходом и с низким выводом



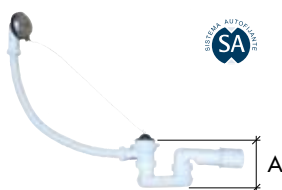
C-110	70	60	040110	11,108	25	J
-------	----	----	--------	--------	----	---

Desagüe bañera sifónico/no sifónico cota baja

Trapped bath tube outlet w/ flexible overflow. Low horizontal outlet

Vidage de baignoire avec trop-plein flexible, sortie horizontale gain de place

Слив-перелив для ванны сифонный / не сифонный низкий



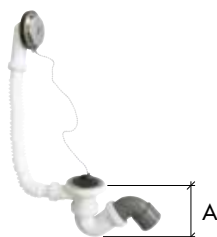
C-111	70	110	040111	12,210	25	J
-------	----	-----	--------	--------	----	---

Desagüe bañera sifónico-orientable

Bath tube trapped outlet w/ flexible overflow. Low horizontal outlet

Vidage de baignoire siphonide avec trop-plein flexible, sortie horizontale gain de place

Слив-перелив для ванны сифонный регулируемый



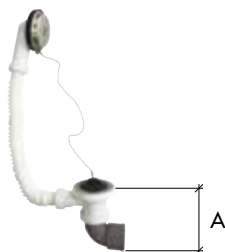
C-107	1 1/2 40	110	040107	11,919	25	J
-------	-------------	-----	--------	--------	----	---

Desagüe bañera sifónico con tubo rebosadero flexible salida orientable de PVC encolar

Bath tube trapped outlet w/ flexible overflow. S PVC outlet

Vidage de baignoire siphonide avec trop-plein flexible, sortie S à coller

Слив-перелив для ванны сифонный с гибкой трубой и с клеящим регулируемым выходом из ПВХ




C-108	1 1/2 40	110	040108	10,121	25	J
-------	-------------	-----	--------	--------	----	---

Desagüe bañera salida horizontal con tubo flexible salida orientable de PVC encolar

Bath tube outlet w/ flexible overflow. Horizontal PVC outlet

Vidage de baignoire siphonide avec trop-plein flexible, sortie horizontale à coller

Слив-перелив для ванны с горизонтальным выходом и с гибкой и регулируемой трубой вклеивающей из ПВХ



JUNTA BILABIAL **DOUBLE LIPS JOINT** **Joint double lèvre** **Прокладка уплотнительная**

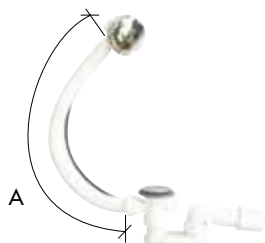
La junta bilabial de Crearplast permite evitar riesgos de fugas, facilita la colocación de la válvula del desagüe de bañera y es de color blanco muy discreto debajo de la rejilla.

The Crearplast double lips joints offers many advantages. Reduces a lot the risk of leakage, easy the installation and with modern white colour.

Les joints double lèvre de Crearplast présentent de nombreux avantages. Minimisant le risque de fuites, leur installation est facilitée et leur couleur blanche le rend invisible sous la grille.

Прокладки от Crearplast имеют массу преимуществ. Помогают снизить риск протекания, легки и удобны в инсталляции. Обладают ультрасовременным белым цветом.


AUTOMÁTICOS

 Automatic // Automatique
 автоматические


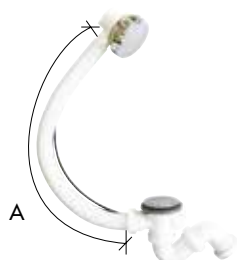
C-109	1 1/2 40	500 mm	040109 CROMO	40,010	6	K
--------------	-------------	--------	-----------------	---------------	---	---

Desagüe bañera automático salida Ø 40 - 50 orientable horizontal

Automatic bath tube trapped outlet w/ flexible overflow. 40/50 low horizontal outlet

Vidage de baignoire automatique avec trop-plein flexible, sortie horizontale gran de place 40/50mm

Слив-перелив автоматический для ванны выход 40-50Ø регулируемый и горизонтальный



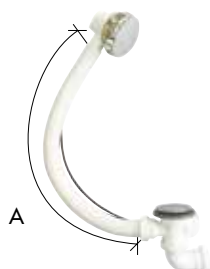
C-126	1 1/2 40	500 mm	040126 CROMO	38,477	6	K
--------------	-------------	--------	-----------------	---------------	---	---

Desagüe bañera automático salida orientable sifónico

Automatic bath tube trapped outlet w/ flexible overflow. S outlet

Vidage de baignoire automatique avec trop-plein flexible, sortie S

Слив-перелив автоматический с сифонным регулируемым выходом



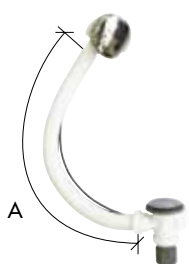
C-127	1 1/2 40	500 mm	040127 CROMO	38,036	6	K
--------------	-------------	--------	-----------------	---------------	---	---

Desagüe bañera automático salida horizontal orientable

Automatic bath tube outlet w/ flexible overflow. Horizontal outlet

Vidage de baignoire automatique avec trop-plein flexible, sortie horizontale

Слив-перелив автоматический для ванны с горизонтальным регулируемым выходом



C-128	1 1/2 40	500 mm	040128 CROMO	38,036	6	K
--------------	-------------	--------	-----------------	---------------	---	---

Desagüe bañera automático salida vertical de PVC encolar

Automatic bath tube outlet w/ flexible overflow. Vertical PVC outlet

Vidage de baignoire automatique avec trop-plein flexible, sortie verticale à coller

Слив-перелив автоматический с вертикальным вклеивающим выходом из ПВХ


Crearplast[®]

 agua &
 innovación

water & innovation



∅	A	📖	€/•	📏	📐
---	---	---	-----	---	---



C-225 S/H	0,5 x 0,5 m		100225	22,282	1	M
	1,2 x 1,5 m		101225	63,011	1	Q
	1,5 x 1,8 m		102225	92,732	1	Q
	1,80 x 2,00 m		103225	102,809	1	Q
	2,00 x 2,50 m		104225	136,281	1	J

Válvula plato ducha salida horizontal, rejilla 125 + 125

Shower plate gully with horizontal outlet, grid 125 + 125

Bonde de douche sortie horizontale, grille de 125 + 125

Выпуск для душевых поддонов с горизонтальным выходом и решеткой 125 + 125



C-225-L S/H	0,5 x 0,5 m		130225	27,795	1	M
	1,2 x 1,5 m		131225	68,523	1	Q
	1,5 x 1,8 m		132225	98,244	1	Q
	1,80 x 2,00 m		133225	108,321	1	Q
	2,00 x 2,50 m		134225	141,793	1	J

Válvula plato ducha salida horizontal, rejilla 100 + 100 LUJO

Shower plate gully with horizontal outlet, luxury grid 100 + 100

Bonde de douche sortie horizontale, grille luxe de 100 + 100

Выпуск для душевых поддонов с горизонтальным выходом и решеткой 100 + 100 ЛЮКС



C-225-M S/H	0,5 x 0,5 m		140225	27,795	1	M
	1,2 x 1,5 m		141225	68,523	1	Q
	1,5 x 1,8 m		142225	98,244	1	Q
	1,80 x 2,00 m		143225	108,321	1	Q
	2,00 x 2,50 m		144225	141,793	1	J

Válvula plato ducha salida horizontal, rejilla 100 + 100 LUJO

Shower plate gully with horizontal outlet, luxury grid 100 + 100

Bonde de douche sortie horizontale, grille luxe de 100 + 100

Выпуск для душевых поддонов с горизонтальным выходом и решеткой 100 + 100 ЛЮКС



Sumideros plato ducha de obra
Shower plate gullies // Bondes de douche
Выпуски для полов, облицованных плиткой



	Ø	A		€/•		
C-226 S/V	0,5 x 0,5 m		100226	22,282	1	M
	1,2 x 1,5 m		101226	63,011	1	Q
	1,5 x 1,8 m		102226	92,732	1	Q
	1,80 x 2,00 m		103226	102,809	1	Q
	2,00 x 2,50 m		104226	136,281	1	J

Válvula plato ducha salida vertical, rejilla 125 + 125

Shower plate gully with vertical outlet, grid 125 + 125

Bonde de douche sortie verticale, grille de 125 + 125

Выпуск для душевых поддонов с вертикальным выходом и решеткой 125 + 125



C-226-L S/H	0,5 x 0,5 m		130226	27,795	1	M
	1,2 x 1,5 m		131226	68,523	1	Q
	1,5 x 1,8 m		132226	98,244	1	Q
	1,80 x 2,00 m		133226	108,321	1	Q
	2,00 x 2,50 m		134226	141,793	1	J

Válvula plato ducha salida vertical, rejilla 100 + 100 LUJO

Shower plate gully with vertical outlet, luxury grid 100 + 100

Bonde de douche sortie verticale, grille luxe de 100 + 100

Выпуск для душевых поддонов с вертикальным выходом и решеткой 100 + 100 ЛЮКС



C-226-M S/H	0,5 x 0,5 m		140226	27,795	1	M
	1,2 x 1,5 m		141226	68,523	1	Q
	1,5 x 1,8 m		142226	98,244	1	Q
	1,80 x 2,00 m		143226	108,321	1	Q
	2,00 x 2,50 m		144226	141,793	1	J

Válvula plato ducha salida vertical, rejilla 100 + 100 LUJO

Shower plate gully with vertical outlet, luxury grid 100 + 100

Bonde de douche sortie verticale, grille luxe de 100 + 100


Выпуск для душевых поддонов с вертикальным выходом и решеткой 100 + 100 ЛЮКС



C-225-G	1,2 x 1,5 m		107225	89,633	1	
	1,5 x 2,0 m		108225	116,314	1	
Válvula plato ducha, salida horizontal, rejilla 125x125. Geotextil						
Shower plate outlet. Horizontal outlet, 125x125 grid. Geotextil // Bonde pour plateau de douche, sortie horizontale, grille de 125x125. Géotextile // Выпуск для душевых поддонов с горизонтальным выходом, решеткой 125*125. ГЕОТЕКСТИЛЬ						




C-225-GL	1,2 x 1,5 m		137225	95,146	1	
	1,5 x 2,0 m		138225	121,826	1	
Válvula plato ducha, salida horizontal, rejilla 100x100. Lujo. Geotextil						
Shower plate outlet. Horizontal outlet, 100x100 luxury grid. Geotextil // Bonde pour plateau de douche, sortie horizontale, grille de 100x100. Série luxe. Géotextile // Выпуск для душевых поддонов с горизонтальным выходом, решетка 100*100. Люкс. ГЕОТЕКСТИЛЬ						



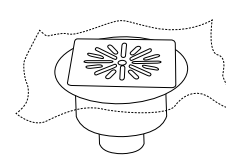
C-226-G	1,2 x 1,5 m		107226	89,633	1	
	1,5 x 2,0 m		108226	116,314	1	
Válvula plato ducha, salida vertical, rejilla 125x125. Geotextil						
Shower plate outlet. Vertical outlet, 125x125 grid. Geotextil // Bonde pour plateau de douche, sortie verticale, grille de 125x125. Géotextile // Выпуск для душевых поддонов с вертикальным выходом, решеткой 125*125. ГЕОТЕКСТИЛЬ						



C-226-GL	1,2 x 1,5 m		137226	95,146	1	
	1,5 x 2,0 m		138226	121,826	1	
Válvula plato ducha, salida vertical, rejilla 100x100. Lujo. Geotextil						
Shower plate outlet. Vertical outlet, 100x100 luxury grid. Geotextil // Bonde pour plateau de douche, sortie verticale, grille de 100x100. Série luxe. Géotextile // Выпуск для душевых поддонов с вертикальным выходом, решетка 100*100. Люкс. ГЕОТЕКСТИЛЬ						



Salida horizontal
Horizontal outlet
Sortie horizontale
Выход горизонтальный



Salida vertical
Vertical outlet
Sortie verticale
Выход вертикальный

Geotextil and PVC fabric rolls // Rouleau de toile géotextile et PVC // РУЛОНЫ ТКАНИ ГЕОТЕКСТИЛЬ и ПВХ

Rollos de tela geotextil y PVC



GEO-05	1,5 x 5 m		100244	136,578	1	
GEO-20	1,5 x 20 m		101244	513,490	1	
Rollo de tela impermeabilizante geotextil						
Waterproof geotextil fabric roll // Rouleau de toile imperméabilisante géotextile Рулон гидроизоляционной ткани геотекстиль						



TP-15	1,5 x 30 m		102244	430,763	1	
TP-20	2 x 20 m		103244	514,710	1	
Rollo de tela impermeabilizante PVC						
Waterproof PVC fabric roll // Rouleau de toile imperméabilisante PVC Рулон гидроизоляционной ткани ПВХ						



Crearplast[®]

agua &
innovación

water & innovation



Crearplast®



BOTES Y MANGUITOS

Indoor central floor traps. WC sleeves and pans

Siphon de sol intérieur. Manchettes WC

СИФОННЫЕ СТОКИ И МУФТЫ



Made in Spain



Ø

A



€/•



C-140	5 E / 40 1 S / 50	90	060140	10,974	25	H
Bote sifónico PVC 110 Ø mm. extensible con tapa expansión embellecedor inoxidable 145 Ø mm. cinco entradas de 40 Ø mm. y salida de 50 Ø mm						
Central PVC floor trap, extendible, diam 145 mm stainless steel plate, 5 inlets (diam 40mm) 1 outlet (diam 50mm) // Siphon de sol central avec extension, capot inox de 145 mm, cinq entrée de 40 mm une sortie de 50 mm // Сифонный сток ПВХ 110Øмм растяжимый с декоративной расширяющей крышкой нержавеющей 145Ø мм с пятью входами 40Ø мм и выходом 50Ø мм						




C-140-B	5 E / 40 1 S / 50	69	061140	10,874	25	J
Bote sifónico PVC 110 Ø mm EXTRA CORTO EXTENSIBLE						
PVC central floor trap diam 110 mm. Short height // Siphon de sol central hauteur réduite Сифонный сток из ПВХ 110Ø мм сильно укороченный растяжимый						



C-141	5 E / 40 1 S / 50	90	060141	12,913	25	H
Bote sifónico PVC 110 Ø mm extensible con tapa sumidero rejilla inoxidable 130 Ø mm cinco entradas de 40 Ø mm y salida de 50 Ø mm						
Central PVC floor trap, extendible grid cover, diam 130 mm stainless steel plate, 5 inlets (diam 40mm) 1 outlet (diam 50mm) // Siphon de sol central avec grille avaloir, capot inox de 130 mm, cinq entrée de 40 mm une sortie de 50 mm // Сифонный сток из ПВХ 110Ø мм растяжимый с крышкой для водослива решетчатой нержавеющей 130Ø мм с пятью входами 40Ø мм и выходом 50Ø мм						



C-142	110	145	060142	5,865	50	K
Tapa expansión para bote PVC con embellecedor inoxidable 145 Ø mm (mod. C-140 y C-140-B)						
Extendible cover for PVC central floor trap with diam 145 mm stainless steel plate (mod. C140 and C140B) Couvercle extension pour siphon de sol central avec capot inox de 145 mm Крышка расширения для сифонного стока из ПВХ декоративная нержавеющая 145Ø мм (mod. C-140 и C-140- B)						



C-143	110	145	060143	6,782	40	K
Tapa sumidero para bote PVC con rejilla inoxidable 130 Ø mm. (mod. C-141)						
Grid cover for PVC central floor trap with stainless steel grid (Mod C141) Couvercle avaloir avec grille inox pour siphon de sol central (mod. C141) Крышка водослива для сифонного стока из ПВХ с нержавеющей решеткой 130Ø мм (mod. C-141)						



∅	A		€/•		
---	---	--	-----	--	--



C-144	90	148	069144	5,313	22	J
	110	148	061144	5,754	27	H

Manguito para desagüe de inodoro PVC

PVC pan connector // Manchette WC en PVC // Муфта для унитаза из ПВХ



C-145	90	150	060145	5,171	22	J
	110	150	060148	6,545	27	H

Manguito para desagüe de inodoro excéntrico PVC

PVC eccentric pan connector // Manchette WC excentrée en PVC
 Муфта для унитаза эксцентрическая из ПВХ



C-146	90	148	069146	5,297	22	J
	110	148	061146	5,675	27	H

Manguito para desagüe de inodoro PP

PP pan connector // Manchette WC en PP // Муфта для унитаза из полипропилено



C-147	90	150	060147	5,818	22	J
	110	150	060149	6,447	27	H

Manguito para desagüe de inodoro excéntrico PP

PP eccentric pan connector // Manchette WC excentrée en PP
 Муфта для унитаза эксцентрическая из полипропилено



C-154	90	148	060154	7,328	22	J
-------	----	-----	--------	-------	----	---

Manguito PVC para desagües de inodoro con junta labiada


PVC pan connector with joint // Manchette WC en PVC avec joint
 Муфта для унитаза из ПВХ с уплотненной прокладкой



C-155	90	150	060155	8,183	22	J
-------	----	-----	--------	-------	----	---

Manguito PVC excéntrico para desagües de inodoro con junta labiada

PVC eccentric pan connector with joint // Manchette WC excentrée en PVC avec joint
 Муфта эксцентрическая из ПВХ для унитаза с уплотненной прокладкой



C-156	90	540	060156	15,000	15	E
	90	400	061156	14,650	15	D

Manguito para desagües inodoro con junta labiada flexible y comprimible

Pan connector with flexible joint // Manchette WC en PVC avec joint flexible
 Муфта для унитаза с уплотненной прокладкой гибкая и сжимающая



C-160	90		060160	12,110	12	H
Manguito inodoro acodado (salida Dual)						
Bend pan connector (Dual outlet) // Manchette WC coucée (sortie Dual) Муфта для унитаза изогнутая(двойной выход)						



C-150	110	95	060150	4,200	25	J
Manguito desagüe inodoro flexible recto						
Straight flexible pan connector // Manchette WC flexible verticale // Муфта для унитаза гибкая прямая						



C-151	110	95	060151	4,200	25	J
Manguito para desagüe de inodoro flexible excéntrico						
Eccentric flexible pan connector // Manchette WC flexible excentrée Муфта для унитаза гибкая эксцентрическая						



NUEVO
NEW

C-157	90-110	70-368	069157	30,600	10	
Manguito WC "SLIM" ajustable en longitud salida v/h (70-368 mm)						
SLIM WC sleeve, adjustable length, v/h outlet (70-368 mm) Manchette WC slim, longueur ajustable (70-368 mm), sortie V/H Муфта д/унитаза СЛИМ, с регулируемой длиной на выходе (70-368мм)						



NUEVO
NEW

C-148	90-110	40 mm excen.	069148	4,550	35	
Manguito WC excéntrico 40 mm						
Excentrical WC sleeve (40 mm) // Manchette WC excentrique (40 mm) Экструзионная муфта д/унитаза (40 мм)						



C-152	90/110	-	060152	2,403	25	L
Junta manguito inodoro Ø 90-110 mm						
Joint for diam 90-110 pan connectors // Joint pour manchette WC 90-110 mm Прокладка для муфты унитаза Ø90-110 мм						



C-153	90	-	060153	2,293	25	L
Junta labiada manguito inodoro						
Flexible joint for pan connector // Joint flexible pour manchette WC Прокладка уплотняющая для муфты унитаза						




∅	A		€/•		
---	---	--	-----	--	--



C-162	1 1/2 40	156	070162	3,067	50	J
Racord con tuerca de enlace y toma de electrodomésticos						
Coupling with nut with domestic appliance inlet // Union avec écrou pour électroménager Патрубок с гайкой для подключения к бытовой техники						



C-163	1 1/2 40	151	070163	2,397	40	K
Racord con toma de electrodomésticos (tuerca loca)						
Coupling with domestic appliance inlet // Union avec prise électroménager Патрубок с подключением к бытовой техники						



C-261	1 1/2	110	070261	3,155	25	J
"T" a tubo liso con toma electrodomésticos						
"T" extension with domestic appliance inlet // Rallonge en "T" avec prise électroménager Тройник для гладких труб и подключением к бытовой техники						



C-174	1 1/2 40	118	070174	2,169	50	J
"T" cuatro bocas roscadas						
"T" with 4 threaded inlets // "T" avec 4 entrée filetées // Тройник четыре выхода резьбовой						



C-165	1 1/4 32	48	074165	1,163	50	L
	1 1/2 40		072165	1,481	50	L
Enlace de unión						
Coupling // Union // Соединитель						



C-166	1 1/2 40	67	070166	1,640	50	L
Toma electrodomésticos para encolar						
Domestic appliance connector // Connecteur électroménager Выход для бытовой техники клеивающий						



C-266	1 1/2 40	67	070266	2,363	50	L
Toma doble electrodomésticos PVC (encolar)						
Double domestic appliance PVC connector (glue in) // Connecteur électroménager double en PVC (à coller) Двойной выход для бытовой техники из ПВХ клеивающий						



TE	1 1/2	62	070003	0,758	50	M
Toma electrodomésticos con tapón						
Domestic appliance inlet with plug // Prise électroménager avec bouchon Выход для бытовой техники с крышкой						



C-192	1 1/4 32	83	074192	1,552	50	L
	1 1/2 40	83	070192	1,596	50	K
Codo con tuerca loca (macho/hembra)						
Bend with free nut (male/female) // Coude avec écrou libre (mâle/femelle) Колено с гайкой(наружное-внутреннее)						



∅	A		€/•		
---	---	--	-----	--	--



C-173	1 1/4 32	83	074173	1,551	50	L
	1 1/2 40	83	070173	1,551	50	K
Codo con tuercas roscadas (hembra/hembra)						
Bend with threaded nuts (female/female) // Coude avec écrous taraudés (femelle/femelle) Колено с гайкой резьбовой (внутреннее- внутреннее)						



C-167	1 1/4 40	38	074167	1,516	50	M
	1 1/2 40		072167	1,551	50	M
Enlace con tuerca loca para instalación mixta de PVC						
Coupling with free nut for combined PVC union // Union mixte avec écrou libre en PVC Соединение с гайкой для смешанной инсталляции из ПВХ						



C-158	1 1/2 40	62	072158	1,533	40	L
Enlace mixto para instalaciones de PVC y tubo liso no encolable						
Coupling for combined union PVC / tube without solvent welding // Union mixte PVC/tube non collable Соединение смешанное для инсталляции из ПВХ и гладкими трубами не вклеивающие						



C-168	1 1/2 40	210 ↓ 230	070168	3,386	50	B
Racord con dos tomas de electrodomésticos (tuerca loca)						
Raiser with two domestic appliance inlets (free nuts) // Rallonge vec deux prises électroménager (écrous libres) Патрубок с двумя выходами для бытовой техники (гайка)						



C-169	1 1/4 32	105	074169	4,725	50	K
	1 1/2 40	105	072169	4,831	50	K
Válvula extensible para lavabo y bidet (inox. Ø 70)						
Extendible outlet for washbasin and bidet (stainless steel diam 70) // Bonde extensible pour lavabo/bidet (acier inox diam 70mm) // Выпуск регулируемый для раковин и биде(нержавейка 70Ø мм)						



C-170	1 1/2 40	105	070170	3,738	50	K
Válvula extensible para fregadero (inox. Ø 70)						
Extendible outlet for sink (stainless steel diam 70) // Bonde extensible pour évier (acier inox diam 70mm) Выпуск регулируемый для мойки (нержавейка 70Ø мм)						




C-265	1 1/2 40	105	070265	3,912	50	K
Válvula extensible para fregadero (inox. Ø 70) con toma electrodomésticos						
Extendible outlet for sink (stainless steel diam 70) with domestic appliance inlet Bonde extensible pour évier (acier inox diam 70mm) avec prise électroménager Выпуск регулируемый для мойки с выходом для бытовой техники (нержавейка 70Ø мм)						



C-171 (*)	1 1/4 32	90	074171	1,110	50	L
	1 1/2 40		072171	1,234	50	K
Racord extensible (tuerca loca)						
Extendible raiser, loose nut // Rallonge extensible, écrou libre // Патрубок растяжимый (гайка)						



C-172	1 1/4 32	150	074172	2,997	50	J
	1 1/2 40		072172	3,050	50	J
Curva sifónica						
Trapped curve // Courbe siphonide // Загиб сифонный						



C-195	1/2	14	070195 ROJO	0,828	200	P
			071195 AZUL	0,828	200	P
Tapón rosca gas largo (rojo-azul)						
Long gaz-threaded plug (red or blue) // Bouchon long à filet gaz (rouge ou bleu) Пробка с резьбой длинная(красная-синяя)						

(*) Diam 32: para junta plana // use with flat joint // Pour joint plat // Для плоской прокладки

Diam 40: para junta plana o cónica // Use with flat or conical joint // Pour joint plat ou conique // Для плоской прокладки или для кухни



∅	A		€/•		
---	---	--	-----	--	--



C-175	5 E / 40 1 S / 50	90	070175	8,356	25	H
	Cuerpo de bote C-140 y C-141 Central floor trap body (C140 and C141) // Corps de siphon de sol (C140 et C141) Элемент сифонного слива C-140 и C-141					



C-159	5 E / 40 1 S / 50	69	070159	8,292	25	J
	Cuerpo de bote C-140-B (EXTRA CORTO) Central floor trap body C140B short height // Corps de siphon de sol hauteur réduite (C140B) Элемент сифонного слива C-140-B экстремально укороченный					



C-197		5,5 x 22	070197	0,969	100	N
	Tornillo para tapa bote PVC Central floor trap cover screw // Vis de capot de siphon de sol // Болт для крышки сифона ПВХ					



C-176	110	25	070176	0,989	50	L
	Aro extensible para bote PVC Raiser four central floor trap body // Anneau extensible pour siphon de sol PVC Редукторное кольцо для сифонной системы ПВХ					




C-185	32		074185	0,548	100	M
	40		072185	0,671	100	M
Tuerca Nut // Écrou // Гайка						



TC 1 1/2	1 1/2		070002	0,705	50	N
	Tuerca ciega recuperable Double use cut off nut // Écrou à découper multi-usages // Гайка глухая					



C-161	1/4	10	60	071161	0,282	500	L
	3/8	16	60	072161	0,282	500	P
	1/2	20	60	073161	0,282	500	L
	3/4	25	75	074161	0,282	500	K
	1"	32	75	075161	0,300	500	K
	1 1/4	40	75	076161	0,334	500	K
	1 1/2	50	75	077161	0,334	400	K
Plafón embellecedor Cover // Capot // Декоративная крышка							



C-184	32	77	074184	0,494	100	L
	40	77	072184	0,494	100	L
Plafón embellecedor Cover // Capot // Декоративная крышка						



C-700	1 1/4	32	300-800	074700	3,360	25	K
	1 1/2	40	300-800	072700	3,360	25	K
	1 1/4	32/40	300-800	077700	3,360	25	K
	1 1/2	32/40	300-800	075700	3,360	25	K
	1 1/2	40/50	300-800	076700	3,360	25	K
Alargadera flexible y extensible con tuerca Flexible extension with nut // Extension flexible avec écrou Удлинитель гибкий и растяжимый с гайкой							



∅	A		€/•		
---	---	--	-----	--	--




C-701	32/40 - 32/40	300-800	074701	3,000	25	Q
	40/40	300-800	072701	3,000	25	Q
	40/50 - 40/50	300-800	075701	3,000	25	Q

Alargadera flexible y extensible con bocas lisas

 Flexible extension with smooth inlets // Extension flexible avec entrées lisses
 Удлинитель гибкий и растяжимый с гладкими выходами


C-702	1 1/4 32/40	300-800	074702	3,518	25	K
	1 1/2 32/40	300-800	072702	3,518	25	K
	1 1/2 40/50	300-800	075702	3,518	25	K


Alargadera flexible y extensible con junta cónica

 Flexible extension with conical joint // Extension flexible avec joint conique
 Удлинитель гибкий и растяжимый с конусообразной прокладкой


C-260	1 1/4 32	175	074260	1,391	50	K
	1 1/2 40	175	072260	1,481	50	K

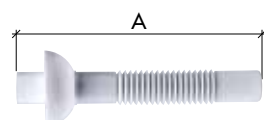
Prolongador con tuerca de unión

Raiser with nut // Extension avec écrou // Удлинитель с соединительной гайкой



C-194	32	250	074194	2,151	50	K
	40	250	072194	2,223	50	K


Alargadera lisa PVC con plafón color blanco. Para encolar

 White PVC extension with cover. Solvent weld // Extension en PVC blanc avec capot à coller
 Удлинитель гладкий из ПВХ с белой крышкой. Вклеивающий


C-198	32	250	074198	4,450	50	K
	40	250	072198	4,570	40	J


Alargadera flexible

Flexible extension // Extension flexible // Удлинитель гибкий




AL-250	32	1000	070004	4,956	10	
	40	1000	070007	6,250	10	
	32	250	070006	1,239	50	K
	40	250	070005	1,562	50	K

Alargadera lisa de PVC color blanco para encolar

 Smooth white PVC extension. Solvent weld // Extension blanche lisse en PVC à coller
 Удлинитель гладкий из ПВХ белого цвета вклеивающий


C-164	1 1/4 32	175	074164	1,533	40	K
	1 1/2 40	175	072164	1,640	50	J

Prolongador con tuerca de unión y plafón

 Extension with nut and cover // Extension avec écrou et capot
 Удлинитель с соединительной гайкой и крышка





AL-251	32	180	074251	1,215	50	K
	40	180	072251	1,215	50	K

Alargadera lisa de PP 18 cm

18 cm PP extension // Rallonge lisse PP 18 cm // Удлинитель гладкий из ПП 18мм



∅	A	📖	€/•	📊	📏
---	---	---	-----	---	---



C-179	110		070179	0,862	50	N
Junta para tapa bote C-140 y C-141						
Cover joint for C140 and C141 traps // Joint debouchon de siphon de sol C140 et C141 Прокладка для крышки сифонной системы C140 и C-141						

C-180	45		070180	2,521	100	L
Tapón con cadena de 27 cm para lavabos y bidets						
Washbasin and bidet plug with 27 cm chain // Bouchon de lavabo/bidet avec chainette de 27 cm Пробка с цепочкой 27 см для раковин и биде						

C-181	45		070181	2,733	100	L
Tapón con cadena de 38 cm para bañera						
Bathtub outlet plug with 38 cm chain // Bouchon de baignoire avec chainette de 38 cm Пробка с цепочкой 38 см для ванной						

C-182	27 cm	072182	1,745	100	N	
	38 cm	074182	1,888	100	N	
Cadena						
Chain // Chainette // Цепочка						

C-183	45		070183	0,812	100	L
Tapón						
Plug // Bouchon // Пробка						

C-263	Sifón botella	1 1/4	072631	0,353	100	N
	Sifón botella	1 1/2	072632	0,353	100	N
	Sifón curvo	1 1/4	072633	0,353	100	N
	Sifón curvo	1 1/2	072634	0,353	100	N
Junta tapón registro						
Register plug joint // Joint de bouchon d'inspection // Прокладка крышки доступа						

C-264	Plana blanca	∅ 70	072641	0,600	100	N
	Plana blanca	∅ 80	072642	0,600	100	N
	Ajustable negra	∅ 70	072643	0,600	100	N
	Ajustable negra	∅ 80	072644	0,600	100	N
Junta plana válvula						
Outlet grid joint // Joint de grille de bonde // Плоская прокладка вентиля						

C-191	1" 25		075191	0,300	200	N
	1 1/2 40		071191	0,300	200	N
	1 1/4 32		073191	0,300	200	N
	1 1/2 32		072191	0,300	200	N
	1 1/2 35		074191	0,300	200	K
Junta cónica						
Conical joint // joint conique // Конусообразная прокладка						



∅	A		€/•		
---	---	--	-----	--	--



C-186	70	Lavabo	077186	1,782	50	N
	85	Lavabo	078186	2,204	50	N
	80	Ducha	079186	2,437	50	N
	115	Lavabo	071186	2,516	50	N
	115	Ducha	072186	2,658	50	N

Rejilla inoxidable válvulas

Stainless steel outlet grid // Grille de bonde inox // Вентиль, нержавеющая сталь



C-187	40		070187	1,443	50	N
--------------	----	--	--------	--------------	----	---

Embellecedor inoxidable rebosadero bañera con tornillo

 Stainless steel bathtub overflow plate with screw // Capot inox de trop-plein de baignoire avec vis
 Декоративная вентиль перелива нержавеющей для ванн с болтом


C-188	145	145	070188	4,517	50	N
--------------	-----	-----	--------	--------------	----	---

Embellecedor inoxidable bote sifónico con tornillo

 Stainless steel floor trap plate with screw // Capot inox de siphon de sol central avec vis
 Декоративная крышка для сифонной системы нержавеющей сталь с болтом


C-189		125-125	070189	3,912	50	N
--------------	--	---------	--------	--------------	----	---

Embellecedor inoxidable con tornillo adaptable mod. C-216, C-223, C-220

 Stainless steel plate with screw usable with C213, C223, C220 // Capot inox avec vis pour C213, C223, C220
 Декоративная крышка из нержавеющей стали с болтом адаптированная к моделям C-216,223,220


C-230		100 x 100	130230	9,035	5	N
--------------	--	-----------	--------	--------------	---	---

Rejilla SERIE LUJO adaptable mod. C-216, C-223, C-220

 Luxury range grid usable with C213, C223, C220 // Grille de bonde Gamme Luxe pour C213, C223, C220
 Решетка серии ЛЮКС адаптированная к моделям C-216,223,220


C-190		M6 x 70	071190	1,551	100	N
		M6 x 65	070190	1,322	100	N
		M6 x 90	072190	2,625	100	N

Tornillo para válvula

Outlet screw // Écrou de bonde // Болт для вентиля



C-262	1 1/2	40	180	070262	14,811	40	J
--------------	-------	----	-----	--------	---------------	----	---

Adaptador a sifón para urinario con junta

 Urinary trap adaptor with joint // Adaptateur de siphon pour urinoir
 Адаптер сифонный для писсуара с прокладкой


C-193	4	-	071193	0,017	15.000	K
	5	-	072193	0,037	15.000	K
	6	-	073193	0,037	10.000	K
	8	-	074193	0,075	5.000	K
	10	-	075193	0,093	2.500	K
	12	-	076193	0,208	1.250	K

Tacos nylon

Nylon pin // Cheville en nylon // Нейлоновые дюбели



C-267	1,5 m		071267	5,510	25	J
	2,0 m		072267	5,623	25	J

Manguera toma lavadora

 Hose for washing machine // Tuyau d'alimentation de machine à laver
 Шланг заливной для стиральной машинки


C-268	2,0 m		072268	3,573	25	J
--------------	-------	--	--------	--------------	----	---

Manguera desagüe lavadora

 Drainage hose for washing machine // Tube vidage de machine à laver
 Шланг сливной для стиральной машинки



VÁLVULA DE ADMISIÓN DE AIRE // Air admission valve // Valve d'admission d'air // Аэрационный клапан



C-270	32		070270	33,950	10	
	40		071270	34,000	10	
	50		072270	64,764	10	
	75		073270	72,248	5	
	90		074270	79,450	5	
	110		075270	89,900	5	

Válvula de admisión de aire

Air admission valve // Valve d'admission d'air // Аэрационный клапан

C-271	32		070271	38,477	10	
	40		071271	38,952	10	

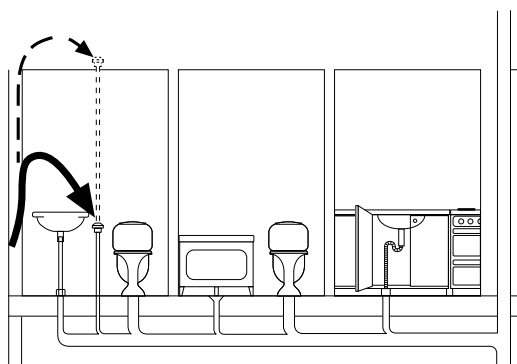
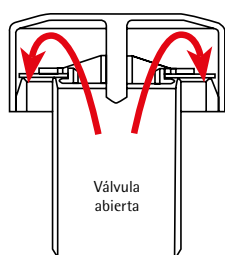
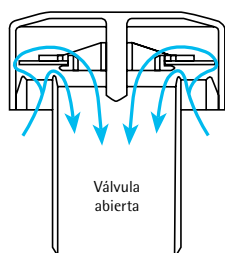
Conjunto "T" con válvula de admisión de aire

"T" connector with air admission valve // Connecteur en "T" avec valve d'admission d'air
Набор тройник с аэрационным клапаном

C-272	40		071272	2,591	10	
-------	----	--	--------	-------	----	--

"T" para acople de válvulas de admisión de aire

"T" connector for air admission valve // Connecteur en "T" pour valve d'admission d'air
Тройник для аэрационного клапана



Dimensión	D	H	
32	54	61	
40	70	77	
50	84	98	
75	118	107	
90	140	121	
110	140	125	

Funcionamiento:

Las válvulas de aireación permiten la admisión de aire cuando se crea una depresión en las tuberías, evitando así el descebado de los sifones de la instalación. Su diseño incluye un sistema automático de cierre que evita así el escape de malos olores.

Recomendaciones de uso:

Instalar siempre las válvulas en posición vertical. Pueden instalarse con junta cónica (32 y 40) o encolada (32 a 110).

Fabricadas según la norma europea EN.12380:2002

Fonctionnement:

Les vannes de ventilations permettent l'entrée d'air quand se produisent des dépressions dans les tuyauteries, évitant ainsi que ne se vident les siphons de l'installation. Leur design inclue un système automatique de fermeture évitant que ne s'échappent de mauvaises odeurs.

Recommandations d'utilisation:

Toujours utiliser les vannes en position verticale. Peuvent être installées avec un joint conique (32 à 40) ou collées (32 à 110)

Fabriqué selon la norme européenne EN.12380:2002

Use:

Ventilation valves allow air admission when low pressures occur in the pipes and avoid the traps to empty. They are designed with a non-return valve to stop bad smells escapes.

Instruction of use:

Always vertical use for the valves. Can be used either with conical joint (32 and 40 mm) or glued (32 to 110 mm)

Manufactured according to EN.12380:2002

Как действует:

Воздушные клапаны позволяют подачу воздуха при снижении давления в трубах, что позволяет избежать опустошение сифонов. Его конструкция включает в себя систему автоматического закрытия, таким образом предотвращает утечку неприятных запахов.

Рекомендации по использованию:

Устанавливать всегда клапаны в вертикальном положении. Так же могут устанавливаться с конусообразной прокладкой (32 и 40) или клеивающейся (32 и 110).

Изготовлено по европейским стандартом EN.12380: 2002



Crearplast[®]

agua &
innovación

water & innovation



Crearplast®



DESAGÜES SERIE LUJO

"Luxury series" outlets

Vidage "Série luxe"

СЛИВЫ СЕРИИ ЛЮКС



Made in Spain



Ø

A



€/•



C-2-C	1 1/4	213	010208	11,445	5	M
	32	150				
	1 1/2	214	010209	11,708	5	M
	40	160				

Sifón extensible salida horizontal con racord. CROMO

 Extendible trap, horizontal outlet with nut - chrome plated // Siphon extensible avec écrou, chromé
 Сифон растяжимый с горизонтальным выходом . Хром


C-9-C	1 1/4	217	010908	12,012	5	M
	32	163				
	1 1/2	230	010909	12,128	5	M
	40	169				

Sifón curvo extensible salida horizontal con racord. CROMO

 Extendible P trap, horizontal outlet with nut - chrome plated // Siphon P extensible avec écrou. Chromé
 Сифон изогнутый растяжимый с горизонтальным выходом. Хром.


C-76-C	1 1/4	70	037628	15,866	5	N
	32					
	1 1/2	70	037629	16,269	5	N
	40					

Válvula para lavabo y bidet. Inoxidable 70 Ø mm. CROMO

 Stainless steel basin outlet. Diam 70 mm. Chrome plated // Bonde pour lavabo inox. Chromée
 Выпуск для раковин и биде. Нержавейка 70@ мм. Хром


C-24-C	1 1/4	203	012408	24,780	5	M
	32	135				
	1 1/2	220	012409	26,723	5	M
	40	149				

Sifón botella corto extensible, salida horizontal con válvula lavabo bidet. CROMO

 Extendible bottle trap with basin outlet. Chrome plated // Siphon bouteille extensible pour lavabo. Chromé
 ифон бутылка укороченный растяжимый с горизонтальным выходом и выпуском для раковин и биде. Хром


C-11-C	1 1/4	230	011108	25,725	5	M
	32	175				
	1 1/2	250	011109	27,405	5	M
	40	185				

Sifón curvo extensible salida horizontal con válvula lavabo-bidet. CROMO

 Extendible P trap, horizontal outlet with outlet - chrome plated
 Siphon P extensible sortie horizontale avec bonde. Chromé
 Сифон изогнутый растяжимый с горизонтальным выходом и с выпуском для раковин и биде. Хром



C-184-C	32	-	078184	2,783	5	J
	40	-	079184	2,783	5	J

Plafón embellecedor. CROMO

Chrome plated cover // Capot chromé // Декоративная крышка. Хром



Ø	A		€/•		
---	---	--	-----	--	--



C-164-C	1 1/4 32	180	078164	7,823	5	N
	1 1/2 40	180	079164	8,442	5	M
Prolongador con tuerca de unión y plafón. CROMO						
Chrome plated extension with cover // Rallonge avec capot chromés Крепление к стене с гайкой соединительное и крышка. Хром						



C-192-C	1 1/4 32	83	078192	3,465	5	N
	1 1/2 40	83	079192	3,591	5	N
Codo con tuerca loca macho-hembra. CROMO						
Elbow with loose nut. Male/female. Chrome plated // Coude avec écrou libre. M/F chromé Колено с гайкой внутренне наружное. Хром						



C-173-C	1 1/4 32	83	078173	3,465	5	N
	1 1/2 40	83	079173	3,591	5	N
Codo con tuercas roscadas (hembra/hembra). CROMO						
Elbow with screwed nuts (female/female). Chrome plated // Coude avec écrou filetés. F/F chromé Колено с гайкой резьбовой(внутреннее/ внутреннее). Хром						



C-23-C	1 1/4 32	195 ↓ 133	012308	11,550	5	M
	1 1/2 40	210 ↓ 149	012309	11,760	5	M
Sifón botella corto extensible, salida horizontal con racord (tuerca loca). CROMO						
Short extendible bottle trap, horizontal outlet with loose nut. CHROMED Siphon bouteille court extensible, sortie horizontale avec écrou libre. CHROMÉ Сифон бутылка укороченный растяжимый с горизонтальным выходом и патрубком (гайка). Хром.						



C-29-C	1 1/4 - 1 1/2	202 ↓ 140	012908	12,075	5	M
Sifón botella corto con entrada 1 1/4, salida 1 1/2 especial para válvulas automáticas. CROMO						
Short bottle trap with 1.1/4" inlet and 1.1/2" outlet for automatic outlet, Chrome plated Siphon bouteille court avec entre 1.1/42 et sortie 1.1/2" Chromé Сифон бутылка укороченный с входом 1 1/4, выход 1 1/2 специально для автоматических выпусков. Хром						




C-38-C	1 1/2 40	280 ↓ 195	013809	20,423	5	M
Sifón botella corto con adaptador para urinarios. CROMO						
Short bottle trap with urinary adaptor. Chrome plated // Siphon bouteille court avec adaptateur urinoire- Chromé Сифон бутылка укороченный с адаптером для писсуаров. Хром						




∅	A		€/•		
---	---	--	-----	--	--



C-39-C	1 1/2	320	013909	20,528	5	M
	40	230				
Sifón curvo con adaptador para urinarios. CROMO						
P trap with urinary adaptor. Chrome plated // Siphon P avec adaptateur urinoire- Chromé Сифон изогнутый с адаптером для писсуаров. Хром						



C-114	32	250	011141	3,360	10	P
	40	250	011142	3,728		
	32	500	011143	5,093	10	F
	40	500	011144	6,510		
Prolongador en PVC para encolar. CROMO						
Chrome plated PVC glue in raiser // Rallonge PVC à coller chromée Удлинитель ПВХ клеивающий . Хром						



C-700-C	1 1/4 - 32	300-800	078700	12,500	5	L
	1 1/2 - 40	300-800	079700	12,500	5	L
Alargadera flexible y extensible con junta plana. CROMO						
Luxury chrome plated grid for C216, C223 and C220 models // Grille chromée pour modèles C223 et C220 Удлинитель гибкий и растяжимый с плоской прокладкой. Хром						



C-165-C	1 1/4 32	48	078165	3,728	5	N
	1 1/2 40	48	079165	4,242	5	N
Enlace de unión CROMO						
Fitting. Chrome plated // Fitting. chromée // Соединитель. Хром						



C-274-C	1 1/4 32	195 ↓ 133	012748	17,073	5	-
	1 1/2 40	210 ↓ 149	012749	17,535	5	-
Sifón botella corto extensible con alargadera para encolar. CROMO						
Short extendible bottle trap, with solvent weld extension. CHROMED Siphon bouteille court extensible, avec rallonge à coller. CHROMÉ Сифон бутылка укороченный растяжимый с клеивающим удлинением. Хром.						




C-290-C	1 1/4	280	078290	32,000	5	Q
	32	320				
Sifón botella extensible con registro S/H con alargadera y plafón						
Extendible bottle trap with inspection, horizontal outlet, with extension and cover. CHROMED Siphon bouteille extensible, avec registre, sortie horizontale avec rosace et rallonge Сифон бутылка растяжимый с реестром Н/В с удлинением и плафоном						



LATÓN
Brass // Brass // латунь



	Ø	A		€/•		
C-129	1 1/4 32	190 ↓ 135	011294	27,500	8	Q
Sifón botella latón cromo con alargadera de 250 mm						
Brass bottle trap with 250 mm with extension // Siphon bouteille en laiton avec rallonge de 250 mm Сифон бутылка латунь хром с удлинителем 250 мм						



C-291	1 1/4 32	280 ↓ 195	012914	56,000	5	Q
Sifón latón cromo con alargadera de 250 mm con registro						
Chrome plated trap with extension and register // Siphon avec rallonge et registre chromé Сифон латунь хром с удлинителем 250 мм с регистром						



C-294	1 1/4 32	155 ↓ 135	012944	15,750	5	Q
Sifón curvo con registro latón cromo y alargadera de 250 mm						
Chrome plated P trap with 250 mm extension and register // Siphon P en laiton avec rallonge de 250 mm Сифон изогнутый с регистром латунь хром и удлинителем 250 мм						



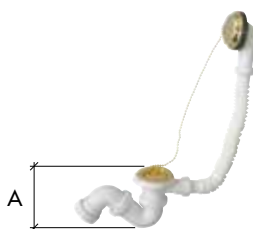
C-293	1 1/4 32		012934	60,570	5	Q
Sifón cuadrado latón						
Brass squared trap // Siphon laiton section carrée // Латунный квадратный сифон						



C-292	1 1/4 32	295 ↓ 270	012924	94,850	5	Q
Sifón circular latón						
Brass round trap // Siphon laiton section ronde // Латунный круглый сифон						



Estuche Lujo

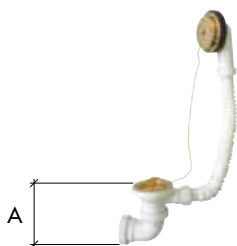


C-118	1 1/2	40	110	051181 ORO	51,303	8	K
	1 1/2	40	110	051182 CROMO	26,513	8	K
	1 1/2	40	110	051183 BLANCO	34,860	8	K

Desagüe bañera sifónico con tubo rebosadero flexible salida orientable

Trapped bathtub outlet with flexible overflow and universal outlet
 Vidage de baignoire siphonide avec trop-plein flexible, sortie universelle
 Слив перелив для ванн сифонный и гибкий с регулируемым выходом

Estuche Lujo

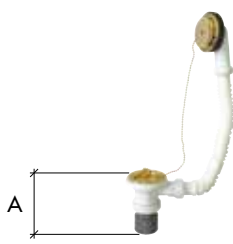


C-119	1 1/2	40	110	051191 ORO	49,287	8	K
	1 1/2	40	110	051192 CROMO	26,250	8	K
	1 1/2	40	110	051193 BLANCO	32,771	8	K

Desagüe bañera con tubo rebosadero flexible salida horizontal y orientable

Bathtub outlet with flexible overflow and universal outlet
 Vidage de baignoire avec trop-plein flexible, sortie universelle
 Слив перелив для ванн гибкий с выходом горизонтальным и регулируемым

Estuche Lujo



C-120	1 1/2	40	100	051201 ORO	49,350	8	K
	1 1/2	40	100	051202 CROMO	25,538	8	K
	1 1/2	40	100	051203 BLANCO	37,792	8	K

Desagüe bañera con tubo rebosadero flexible salida vertical de PVC encolar

Bathtub outlet with flexible overflow and vertical solvent weld outlet
 Vidage de baignoire avec trop-plein flexible, sortie verticale à coller
 Слив перелив для ванн гибкий с вертикальным выходом ПВХ клеивающим


Crearplast[®]
**agua &
innovación**

water & innovation



∅	A		€/•		
---	---	--	-----	--	--



C-121	1 1/2	40	CADENA DE 27 cm	051211 ORO	27,195	12	M
	1 1/2	40		051212 CROMO	12,810	12	M
	1 1/2	40		051213 BLANCO	18,900	12	M

Válvula para lavabo y bidet

Washbasin and bidet outlet // Bonde de lavabo et bidet // Выпуск для раковины и биде



C-122	70	CADENA DE 38 cm	051221 ORO	37,055	12	N
	70		051222 CROMO	14,175	12	N
	70		051223 BLANCO	26,534	12	N

Conjunto de accesorios para bañeras

Bathtub accessories set // Kit d'accessoires de baignoires // Набор аксессуаров для душевых кабинок



C-123	70	CADENA DE 27 cm	051231 ORO	23,090	12	N
	70		051232 CROMO	9,975	12	N
	70		051233 BLANCO	16,966	12	N

Conjunto de accesorios para lavabo, bidet y fregadero


Washbasin, bidet and sink accessories set // Ensemble pour lavabo, bidet et évier
Набор аксессуаров для раковин, биде и моек



C-130	70	CADENA DE 27 cm	051301 CROMO	7,875	12	N
	70	CADENA DE 38 cm	051302 CROMO	8,820	12	N

Tapón con cadena serie lujo


Luxury range plug with chain // Bouchon gamme luxe avec chaînette
Пробка с цепочкой серии люкс



C-124	80		051241 ORO	11,955	5	N
	80		051242 CROMO	4,253	5	N
	80		051243 BLANCO	6,777	5	N

Conjunto de accesorios de plato de ducha de Ø 80 mm. Tornillo M6 x 65

Shower plate set of accessories. Diam 80mm. M6x65 screw
Ensemble pour plateau de douche. Diam 80 mm, vis M6x65
Набор аксессуаров для душевых поддонов 80@ мм. Винт М6+65



C-125	110	145	051251 ORO	29,980	5	N
	110	145	051252 CROMO	11,135	5	N
	110	145	051253 BLANCO	13,545	5	N

Conjunto de accesorios para tapa bote sifónico, con tornillo

Accessories set for central trapped gully, with screw. // Ensemble d'accessoires pour siphon de sol central avec vis
Набор аксессуаров для сифонной крышки с винтом

**VÁLVULAS CLIC-CLAC**

"Clic-clac" outlet // Bonde clic-clac // Выпуск Клик-клак



LATÓN

C-296	1 1/4 32		012964	22,100	5	N
-------	-------------	--	--------	--------	---	---

Válvula Clic-Clac latón cromo

"Clic-clac" brass outlet. Chrome plated // Bonde clic-clac chromée // Выпуск латунь хром. Клик-клак



C-297	1 1/4 32		012974	16,000	5	N
-------	-------------	--	--------	--------	---	---

Válvula Clic-Clac Abs CerámicaClic-clac outlet. ABS and ceramic // Bonde clic-clac ABS-Céramique
Клапан Clic-Clac с антиблокировочной тормозной системой . Керамика

C-298	1 1/4 32		012984	14,000	5	N
-------	-------------	--	--------	--------	---	---

Válvula Clic-Clac Abs cromo "Botón"Clic-clac outlet. Chromed ABS button // Bonde clic-clac ABS-chrome-bouton
Клапан Clic-Clac с антиблокировочной тормозной системой . Хром "Boton"

C-299	1 1/4 32		012994	16,000	5	N
-------	-------------	--	--------	--------	---	---

Válvula Clic-Clac Abs cromoClic-clac outlet. Chromed ABS // Bonde clic-clac ABS-chrome
Клапан Clic-Clac с антиблокировочной тормозной системой . ХромNUEVO
NEW

C-320	1 1/4 32		013204	26,300	5	N
-------	-------------	--	--------	--------	---	---

Válvula Clic-Clac cuadrada

Squared clic-clac outlet // Bonde clic-clac carrée // Вентиль квадратный клик-клак



Crearplast®



TAPAS INODORO

Toilet seats

MECANISMOS CISTERNA

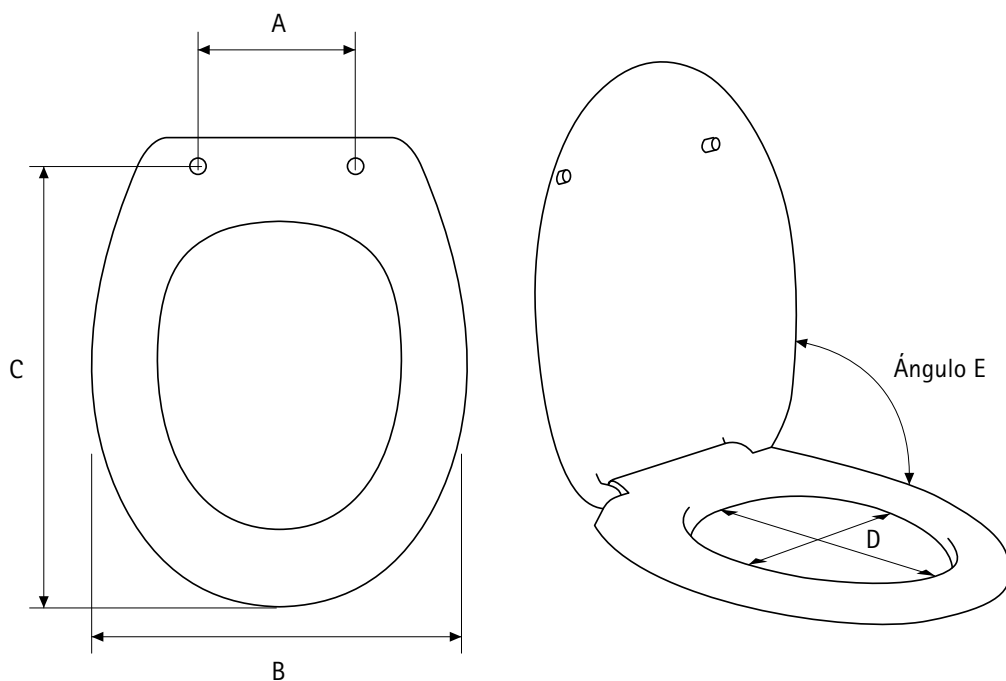
Flushing cisterns mechanisms

Mécanismes de réservoirs WC

СЛИВНЫЕ МЕХАНИЗМЫ



Made in EU



NORMAL Normal	Con amortiguadores de golpe With toppers
CON FRENO Soft close	Con amortiguadores de golpe + freno de bisagra With toppers & soft close

A	B	C	D	E		€/•		
---	---	---	---	---	--	-----	--	--



Monaco	133-175	375	430-460	285-230	98°	060500	16,200	4	H
---------------	---------	-----	---------	---------	-----	--------	---------------	---	---

Tapa de WC económica simple Universal. Termoplástico. Fijación en poliamida

Universal, simple and economical toilet seat. Thermoplastic resin. Polyamid hinges



Monte Carlo 3	133-180	364	405-450	280-225	98°	060501	23,060	4	H
----------------------	---------	-----	---------	---------	-----	--------	---------------	---	---

Tapa de WC económica universal. Termoplástico. Fijación en poliamida

Universal and economical toilet seat. Thermoplastic resin. Polyamid hinges



A	B	C	D	E		€/•		
---	---	---	---	---	--	-----	--	--



Vallauris premium	125-175	380	425-465	285-215	98°	060502	36,500	4	H
Tapa de WC universal. Termoplástico. Con freno y quitafácil. Fijación en poliamida. Tornillos inoxidables									
Universal toilet seat. Thermoplastic resin. Soft close. Quick release. Polyamid hinges. Inox screws									



Esterel classic	80-175	376	420-450	281-232	110°	060503	42,850	4	H
Tapa de WC universal. Termoduro. Fijaciones inoxidables. Desmontable para mejor limpieza									
Universal toilet seat. Thermoset resin. Soft close. Inox hinges									



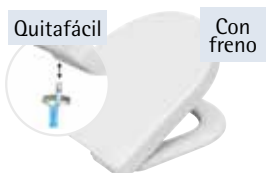
Esterel premium	80-175	376	420-450	281-232	110°	060504	46,200	4	H
Tapa de WC universal. Termoduro. Con freno. Con freno y quitafácil. Fijaciones inoxidables. Desmontable para mejor limpieza									
Universal toilet seat. Thermoset resin. Soft close. Polyamid hinges. Inox screws.									



Menton Dormant	133-175	362	390-449	280-225	98°	060505	49,000	4	H
Tapa de WC universal. Termoduro. Especial colectividades. Fijación en poliamida. Tornillos inoxidables									
Universal toilet seat. Thermoset resin. For public use. Polyamid hinges. Inox screws.									



Horizon	90-190	365	410-460	265-220	98°	060506	54,500	4	H
Tapa de WC universal. En madera blanca. Fijaciones metal cromadas									
Universal toilet seat. Wooden seat. Chrome plated hinges.									



Principaute Premium	80-175	368	394-440	273-213	98°	060507	59,000	4	H
Tapa de WC. Termoduro. Con freno y quitafácil. Fijaciones inoxidables.									
Universal toilet seat. Thermoset resin. Soft close. Quick release. Inox hinges.									



Cisternas empotradas Recessed cisterns



€/•



060600	102,300	1	
INTRASLIM. Cisterna de empotrar ultraligera para taza suspendida o de suelo de fondo 90mm. Sin marco. No incluye placa de mando			
INTRASLIM. Light concealed cistern without operating plate			

060601	136,800	1	
INTRASLIM. Cisterna de empotrar ligera para taza suspendida de fondo 90mm. Con marco. No incluye placa de mando			
INTRASLIM. reinforced concealed cistern without operating plate			

060602	209,100	1	
INTRASLIM. Cisterna de empotrar con bastidor para taza suspendida. No incluye placa de mando			
INTRASLIM. Concealed cistern with frame. Without operating plate			

060610	45,600	1	
LEMON. Pulsador para cisternas INTRASLIM. ABS blanco			
LEMON. INTRASLIM operating plate. ABS White			

060611	45,500	1	
PLAQUE YING YANG. Pulsador para cisternas INTRASLIM. ABS blanco			
YING YANG. INTRASLIM operating plate. ABS White			

060613	55,500	1	
SEGMENT. Pulsador para cisternas INTRASLIM. ABS metal brillo			
SEGMENT. Operating plate for INTRASLIM. Metallic shine ABS			

060614	55,500	1	
SEGMENT. Pulsador para cisternas INTRASLIM. ABS metal inox			
SEGMENT. Operating plate for INTRASLIM. Metallic inox ABS			

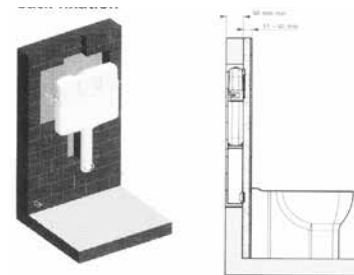
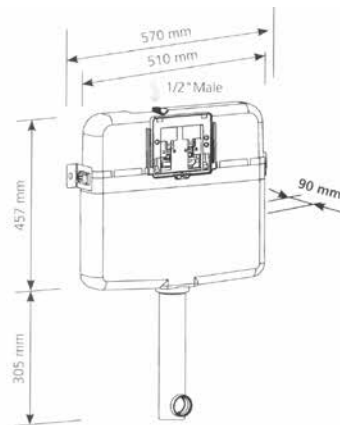


INSTALACIÓN

Installation

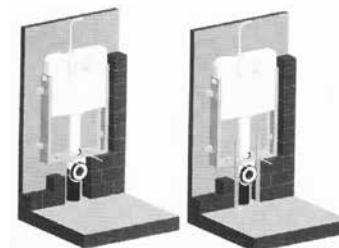
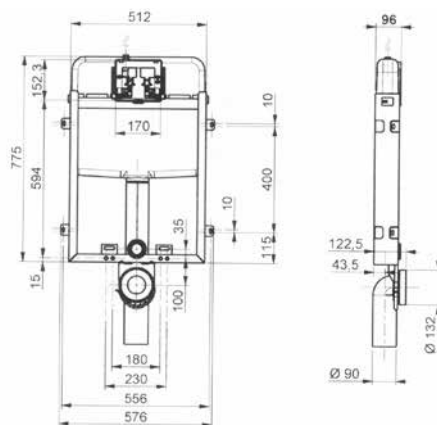
Intraslim sin marco

Intraslim without frame



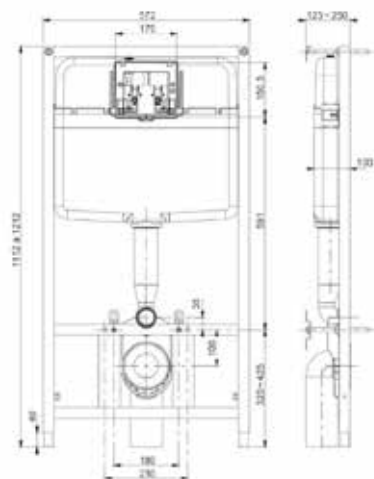
Intraslim con marco

Intraslim with frame



Intraslim con bastidor

Intraslim with frame





PRIORIDAD:
50%
AHORRO



A	B	C	D	E		€/•		
---	---	---	---	---	--	-----	--	--

C-252	3/8 "		060252	13,350	5	P
Grifo flotador (entrada lateral)						
Floating valve (lateral inlet) // Robinet flottant WC (entrée latérale) // Поплавок наполнения с боку						

C-255	3/8 "		060255	16,000	5	Q
Grifo flotador (entrada inferior)						
Floating valve (lower inlet) // Robinet flottant WC (entrée inférieure) // Поплавок наполнения с низу						

C-253			060253	5,560	10	N
Kit montaje para cisternas						
Flushing cistern assembling kit // Kit de montage de réservoir WC // Набор монтажа для бочка						

C-254			060254	25,095	16	J
-------	--	--	--------	--------	----	---

- Mecanismo pulsador de descarga con ahorro obligado y cuantificado de agua
- Apto para todo tipo de cisternas
- Base Rosca Universal
- Ahorro hasta un 50% de agua:
 1. Pulsando y soltando, se obtiene una descarga parcial
 2. Pulsando y manteniendo se obtiene una descarga total

Con envase individual para exposición y protección.

- Mécanisme de chasse d'eau avec économisateur obligatoire et dosificateur d'eau
- Apte pour tout réservoir WC
- Base filetage universel
- Economie jusqu'à 50% d'eau:
 1. Pulsation et relache, décharge partielle
 2. Pulsation soutenue, décharge totale

Conditionnement individuel pour vente et protection.

- Flushing cistern mechanism with compulsory water saver and water meter
- Available for any kind of flushing cistern
- Universal thread base
- Water saver up to 50%:
 1. Pressing and releasing, partial discharge
 2. Continuous pressing, total discharge

Individual packaging for marketing and protection.

- Кнопочные сливные механизмы с экономией и подсчетом воды
- Подходит ко всем типам цистерн
- Основа Резьба Универсальная
- Экономия воды до 50% :
 1. Нажимая и отжимая вы получаете частичное сливание воды
 2. Нажимая и удерживая вы получаете полное сливание воды

В индивидуальной упаковке для экспозиции и защиты.



Crearplast®



SUMIDEROS Y CALDERETAS

Floor gullies and traps

Avaloirs et siphons de sol

НАПОЛЬНЫЕ СЛИВЫ И КЛАПАНЫ



Made in Spain

CANALETAS Y REJILLAS

Channel gullies

Caniveaux et grilles

ТРАПЫ И РЕШЕТКИ ДЛЯ ПОЛОВ



LA GAMA DE CALDERETAS DE ENCOLAR MÁS AMPLIA DEL MERCADO

WIDEST RANGE OF GULLIES AVAILABLE ON THE MARKET PLACE
LA GAMME LA PLUS GRANDE DISPONIBLE SUR LE MARCHÉ
НАИБОЛЕЕ ОБШИРНАЯ ГАММА ВКЛЕИВАЮЩИХ ЖЕЛОБОВ НА
РЫНКЕ

A partir de la serie convencional (conocida desde hace 20 años), **Crearplast** ha desarrollado una gama EXCLUSIVA que ofrece soluciones para TODAS las situaciones.

From our traditionnal range (made since 20 years ago) Crearplast designed this EXCLUSIVE, a valid range for any situation.

A partir de la gamme standard (connue depuis plus de 20 ans), Crearplast a développé cette gamme EXCLUSIVE qui offre des solutions pour toutes les situations.

Отталкиваясь от обычной серии (известной в течение 20 лет), Crearplast разработал ряд эксклюзивных гамм этой продукции, что предоставляет решение на все случаи жизни.

Serie Convencional

(Ej. **C-202** - Pág. 80)

- Base de encolar
Glue in body // Corps à coller
База клеивающаяся
- Rejilla de PVC gris
Grey PVC grid // Grille en PVC gris
Решетка ПВХ серая



Crearplast®



Serie "P"

(Ej. **C-202-P** - Pág. 82)

- Base de encolar
Glue in body // Corps à coller
База клеивающаяся
- Rejilla de PP negro
Black PP grid // Grille en PP noir
Решетка ПП черная



Serie "M"

(Ej. **C-202-M** - Pág. 85)

- Base de encolar
Glue in body // Corps à coller
База клеивающаяся
- Rejilla de acero inoxidable
Stainless steel grid // Grille en acier inox
Решетка из нержавеющей стали



Serie "E"

(Ej. **C-202-E** - Pág. 87)

- Base de encolar
Glue in body // Corps à coller
База клеивающаяся
- Rejilla de PVC gris
Grey PVC grid // Grille en PVC gris
Решетка ПВХ серая
- Anillo de sujeción de telas impermeabilizantes
Waterproof fabric fixing ring // Anneau de fixation des toiles imperméables
Прижимное кольцо для гидроизоляционной ткани
- Adaptable a todos los tipos de telas
Useable with any kind of fabric // Adaptable à tout type de toile
Адаптированные к разным видам ткани






A



€/•



GRIS RAL 7037



C-217	250 x 250 110	152	105217	26,564	10	B
	Sumidero sifónico salida horizontal PVC					
PVC trapped floor gully, horizontal outlet // Siphon de sol PVC sortie horizontale Сифон для донного клапана с горизонтальным выходом из ПВХ						



C-201	150 x 150 50 Ø	59	101201	11,698	35	J
	150 x 150 75 Ø	59	102201	11,698	25	J
	200 x 200 75 Ø	84	103201	19,883	14	J
	200 x 200 90 Ø	84	106201	19,883	16	H
	250 x 250 90 Ø	84	104201	25,267	12	B
	250 x 250 110 Ø	84	105201	25,300	12	B
Sumidero sifónico salida vertical PVC						
PVC trapped floor gully, vertical outlet // Siphon de sol PVC sortie verticale Сифон для донного клапана с вертикальным выходом из ПВХ						



C-202	150 x 150 70 Ø	74	101202	20,536	14	J
	200 x 200 90 Ø	90	102202	33,265	10	H
	200 x 200 110 Ø	90	103202	33,312	10	H
	250 x 250 90 Ø	93	104202	37,102	6	J
	250 x 250 110 Ø	93	105202	37,247	6	J
Caldereta sifónica extensible salida vertical PVC						
Extendible PVC trapped floor gully, horizontal outlet // Siphon de sol extensible PVC sortie horizontale Желоб наружный с вертикальным выходом						




C-203	150 x 150 75 Ø	109	101203	21,332	15	J
	200 x 200 90 Ø	135	102203	35,199	8	H
	200 x 200 110 Ø	135	103203	35,234	8	H
	250 x 250 110 Ø	152	104203	42,368	6	H
Caldereta sifónica extensible salida horizontal PVC						
Extendible PVC trapped floor gully, vertical outlet // Siphon de sol PVC extensible sortie verticale Желоб наружный с горизонтальным выходом						



C-204	200 x 200 75 Ø	84	103204	20,988	8	J
	200 x 200 90 Ø	84	104204	20,988	8	H
	250 x 250 90 Ø	84	101204	27,252	6	B
	250 x 250 110 Ø	84	102204	27,252	6	B
Sumidero sifónico salida vertical con rejilla elevada PVC						
High grid PVC trapped floor gully, vertical outlet // Siphon de sol PVC grille haute sortie verticale Сифон для донного клапана с вертикальным выходом и с завышенной решеткой из ПВХ						



Ø	A		€/•		
---	---	--	-----	--	--




C-205	200 x 200 90 Ø	90	103205	33,780	7	B
	200 x 200 110 Ø	90	104205	33,780	7	B
	250 x 250 90 Ø	93	101205	38,263	4	B
	250 x 250 110 Ø	93	102205	38,263	4	B

Caldereta sifónica extensible salida vertical con rejilla elevada PVC

High grid extendible PVC trapped floor gully, vertical outlet

Siphon de sol extensible PVC grille haute sortie verticale

Желоб наружный с вертикальным выходом и завышенной решеткой из ПВХ



C-206	200 x 200 90 Ø	135	103206	37,122	7	B
	200 x 200 110 Ø	135	104206	37,122	7	B
	250 x 250 110 Ø	149	100206	42,494	4	B

Caldereta sifónica salida horizontal con rejilla elevada PVC

High grid extendible PVC trapped floor gully, horizontal outlet

Siphon de sol extensible PVC grille haute sortie horizontale

Желоб с горизонтальным выходом и завышенной решеткой из ПВХ




C-200	100 x 100 40 Ø	98	100200	9,480	30	J
--------------	-------------------	----	--------	--------------	----	---

Sumidero PVC para baños salida horizontal con embellecedor de acero inoxidable

Indoor PVC trapped floor gully, stainless steel grid, horizontal outlet

Siphon de sol intérieur PVC, grille inox sortie horizontale

Сифонный сток из ПВХ для душа с горизонтальным выходом и решеткой из нерж.стали



C-216	125 x 125 50 / 40	93	100216	9,482	30	J
--------------	----------------------	----	--------	--------------	----	---

Sumidero sifónico con salida horizontal-vertical-rejilla inoxidable de 125 x 125

Trapped floor gully, vertical/horizontal outlet, 125x125 mm stainless steel grid

Siphon de sol PVC, grille inox de 125x125 sortie verticale/horizontale

Сифон для донного клапана с вертикальным и горизонтальным выходом и нержавеющей решеткой 125+125




C-216-L	100 x 100 50 / 40	93	130216	14,377	24	K
----------------	----------------------	----	--------	---------------	----	---

Sumidero sifónico con salida horizontal-vertical-rejilla inoxidable de 100 x 100

Trapped floor gully, vertical/horizontal outlet, 100x100 mm stainless steel grid

Siphon de sol PVC, grille inox de 100x100 sortie verticale/horizontale

Сифон для донного клапана с вертикальным и горизонтальным выходом и нержавеющей решеткой 100+100



**NUEVO
NEW**

C-216-D	100 x 100 50 / 40	93	132216	29,200	24	K
----------------	----------------------	----	--------	---------------	----	---

Sumidero sifónico con salida horizontal-vertical-rejilla inoxidable de 100 x 100

Trapped floor gully, vertical/horizontal outlet, 100x100 mm stainless steel grid

Siphon de sol PVC, grille inox de 100x100 sortie verticale/horizontale

Сифон для донного клапана с вертикальным и горизонтальным выходом и нержавеющей решеткой 100+100



C-218	100 x 100 50 / 40	93	100218	8,855	24	K
--------------	----------------------	----	--------	--------------	----	---

Sumidero sifónico con salida horizontal-vertical-rejilla PVC

Trapped floor gully, vertical/horizontal outlet, PVC grid // Siphon de sol PVC, grille PVC sortie verticale

Сифон для донного клапана с горизонтальным и вертикальным выходом и решеткой из ПВХ



C-221	100 x 100 50 / 40	61	100221	10,354	30	J
--------------	----------------------	----	--------	---------------	----	---

Caldereta sifónica extensible s/vertical rejilla PVC

Extendible PVC trapped floor gully, vertical outlet, PVC grid

Siphon de sol extensible PVC, grille PVC sortie verticale

Желоб наружный с вертикальным выходом и решеткой из ПВХ



C-223	125 x 125 50 / 40	90	100223	13,337	30	J
Caldereta sifónica extensible s/horizontal - rejilla inoxidable de 125 x 125						
Extendible trapped floor gully, horizontal outlet, 125x125 mm stainless steel grid Siphon de sol PVC, grille inox de 125x125 sortie horizontale Желоб наружный с горизонтальным выходом и нержавеющей решеткой 125+125						



C-223-L	100 x 100 50 / 40	90	133223	18,232	30	J
Caldereta sifónica extensible s/horizontal - rejilla inoxidable de 100 x 100						
Extendible trapped floor gully, horizontal outlet, 100x100 mm stainless steel grid Siphon de sol PVC, grille inox de 100x100 sortie horizontale Желоб наружный с горизонтальным выходом и нержавеющей решеткой 100+100						



**NUEVO
NEW**

C-223-D	100 x 100 50 / 40	90	132223	32,300	30	J
Caldereta sifónica extensible s/horizontal - rejilla inoxidable de 100 x 100						
Extendible trapped floor gully, horizontal outlet, 100x100 mm stainless steel grid Siphon de sol PVC, grille inox de 100x100 sortie horizontale Желоб наружный с горизонтальным выходом и нержавеющей решеткой 100+100						



C-224	100 x 100 50 / 40	90	100224	13,259	30	J
Caldereta sifónica extensible s/horizontal - rejilla PVC						
Extendible trapped floor gully, horizontal outlet, PVC grid // Siphon de sol PVC, grille PVC sortie horizontale Желоб наружный с горизонтальным выходом и решеткой их ПВХ						



C-220	125 x 125 50 / 40	61	100220	10,479	30	J
Caldereta sifónica extensible salida vertical rejilla inoxidable de 125 x 125						
Extendible trapped floor gully, vertical outlet, 125x125 mm stainless steel grid Siphon de sol PVC, grille inox de 125x125 sortie verticale Желоб наружный с вертикальным выходом и нержавеющей решеткой 125+125						



C-220-L	100 x 100 50 / 40	61	133220	15,376	30	J
Caldereta sifónica extensible salida vertical rejilla inoxidable de 100 x 100						
Extendible trapped floor gully, vertical outlet, 100x100 mm stainless steel grid Siphon de sol PVC, grille inox de 100x100 sortie verticale Желоб наружный с вертикальным выходом и нержавеющей решеткой 100+100						



**NUEVO
NEW**

C-220-D	100 x 100 50 / 40	61	132220	32,300	30	J
Caldereta sifónica extensible salida vertical rejilla inoxidable de 100 x 100						
Extendible trapped floor gully, vertical outlet, 100x100 mm stainless steel grid Siphon de sol PVC, grille inox de 100x100 sortie verticale Желоб наружный с вертикальным выходом и нержавеющей решеткой 100+100						



C-202-P	150 x 150 75 Ø	74	141202	19,102	14	J
	200 x 200 90 Ø	90	142202	30,932	10	H
	200 x 200 110 Ø	90	143202	30,932	10	H
	250 x 250 90 Ø	93	144202	34,574	6	J
	250 x 250 110 Ø	93	145202	34,574	6	J
Caldereta sifónica extensible salida vertical PVC-PP						
Extendible trapped floor gully, vertical outlet, PVC / PP // Siphon de sol extensible PVC/PP sortie verticale Желоб наружный с вертикальным выходом из ПВХ и ПП(полипропилено)						



Ø	A		€/•		
---	---	--	-----	--	--



C-203-P	150 x 150 75 Ø	109	141203	19,840	5	J
	200 x 200 90 Ø	135	142203	32,738	8	H
	200 x 200 110 Ø	135	143203	33,035	8	H
	250 x 250 110 Ø	152	144203	39,405	6	H

Caldereta sifónica extensible salida horizontal PVC-PP

Extendible trapped floor gully, horizontal outlet, PVC / PP // Siphon de sol extensible PVC/PP sortie horizontale
 Желоб наружный с горизонтальным выходом из ПВХ и ПП


REPUESTOS
 SPARES // RECHANGES
 Запчасти



C-227	100 x 100 50 Ø	61	100227	6,261	5	J
	150 x 150 75 Ø	74	101227	8,933	5	J
	200 x 200 90 Ø	90	102227	12,087	5	J
	200 x 200 110 Ø	90	103227	12,087	5	J
	250 x 250 90 Ø	93	104227	14,602	5	J
	250 x 250 110 Ø	93	105227	14,602	5	J

Caldereta (sin sumidero) salida vertical

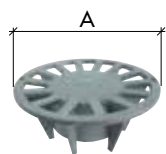
Body extendible PVC trapped floor gully, vertical outlet // Corps de siphon de sol PVC, sortie verticale
 Корпус желоба с вертикальным выходом



C-228	100 x 100 50 Ø	90	100228	6,419	5	J
	150 x 150 75 Ø	109	101228	9,244	5	J
	200 x 200 90 Ø	135	102228	12,509	5	J
	200 x 200 110 Ø	135	103228	12,509	5	J
	250 x 250 110 Ø	152	104228	15,430	5	J

Caldereta (sin sumidero) salida horizontal

Body extendible PVC trapped floor gully, horizontal outlet // Corps de siphon de sol PVC, sortie horizontale
 Корпус желоба с горизонтальным выходом



C-229	100 x 100		100229	6,091	5	J
	150 x 150	135	101229	6,840	5	J
	200 x 200	180	102229	7,216	5	J
	250 x 250	225	105229	7,434	5	J

Rejilla plana para sumideros PVC

Flat grid for PVC gullies // Grille plate pour avaloirs PVC // Решетка плоская для сифонов из ПВХ



C-222	200 x 200	84	103222	10,464	6	N
	250 x 250	84	100222	10,963	10	N

Rejilla elevada PVC para sumideros

High grid for PVC gullies // Grille haute pour avaloirs PVC // Решетка высокая для сифонов из ПВХ



C-235	150 x 150		101235	14,933	5	J
	200 x 200		102235	22,238	5	J
	200 x 250		104235	23,777	5	J

Sumidero con rejilla para calderetas C-202 y C-203

Gully central body for C-202 and C-203 gullies // Siphon pour siphons de sol C-202 et C-203
 Сифон решетчатый для желобов C 202 и C 203



Desarrollo exclusivo de
Exclusive design from
Design exclusif de
Эксклюзивная разработка



Crearplast®





Ø	A		€/•		
---	---	--	-----	--	--



C-201-M	200 x 200 75 Ø	84	132201	111,904	1	L
	200 x 200 90 Ø	84	133201	111,904	1	L
	250 x 250 90 Ø	84	134201	164,990	1	L
	250 x 250 110 Ø	84	135201	164,990	1	L

Sumidero mixto - PVC - acero inoxidable, salida vertical de encolar

PVC/stainless steel floor gully, solvent weld vertical outlet // Siphon de sol PVC/inox, sortie vertical à coller
 Сифонный сток смешанный ПВХ - нержавеющая сталь выход вертикальный . Шаровой кран



C-202-M	150 x 150 75 Ø	74	131202	95,036	1	L
	200 x 200 90 Ø	90	132202	127,064	1	L
	200 x 200 110 Ø	90	133202	127,064	1	L
	250 x 250 90 Ø	93	134202	179,873	1	K
	250 x 250 110 Ø	93	135202	179,873	1	K

Caldereta sifónica mixta PVC - inoxidable, salida vertical. Encolar

Extendible PVC/stainless steel floor gully, solvent weld vertical outlet
 Siphon de sol extensible PVC/inox sortie verticale à coller
 Желоб смешанный ПВХ - нержавеющая сталь выход вертикальный . Шаровой кран



C-203-M	150 x 150 75 Ø	109	131203	95,973	1	L
	200 x 200 90 Ø	135	132203	127,835	1	K
	200 x 200 110 Ø	135	133203	127,835	1	K
	250 x 250 110 Ø	152	134203	180,645	1	K

Caldereta sifónica mixta PVC - inoxidable, salida horizontal. Encolar

Extendible PVC/stainless steel floor gully, solvent weld horizontal outlet
 Siphon de sol extensible PVC/inox sortie horizontale à coller
 Желоб смешанный ПВХ - нержавеющая сталь выход горизонтальный . Шаровой кран



C-220-M	100 x 100 50 / 40	61	130220	66,306	1	M
	125 x 125 50 / 40	61	131220	69,293	1	M

Caldereta sifónica mixta PVC - inoxidable, salida vertical. Encolar


Extendible PVC/stainless steel floor gully, solvent weld vertical outlet
 Siphon de sol extensible PVC/inox sortie verticale à coller
 Желоб смешанный ПВХ - нержавеющая сталь выход вертикальный . Шаровой кран



C-223-M	100 x 100 50 / 40	90	130223	63,504	1	M
	125 x 125 50 / 40	90	131223	69,678	1	M

Caldereta sifónica mixta PVC - inoxidable, salida horizontal. Encolar

Extendible PVC/stainless steel floor gully, solvent weld horizontal outlet
 Siphon de sol extensible PVC/inox sortie horizontale à coller
 Желоб смешанный ПВХ - нержавеющая сталь выход горизонтальный . Шаровой кран





Sumideros y calderetas Serie E para telas impermeabilizantes de todo tipo
Floor gullies for waterproof fabrics // Avaloirs et siphons de sols pour toiles imperméables de tout type
Напольные сливные каналы серии E для различных типов гидроизоляционной ткани

Desarrollo exclusivo de
Exclusive design from
Design exclusif de
Эксклюзивная разработка



Crearplast®





C-202-E	250 x 250 90 Ø	93	124202	47,966	6	J
	250 x 250 110 Ø	93	125202	47,966	6	J

Caldereta sifónica extensible, salida vertical, especial terrazas

Terrace extendible floor gully, solvent weld vertical outlet
 Siphon de sol extensible de terrasse, sortie verticale à coller
 Желоб наружный с вертикальным выходом для террас



C-203-E	250 x 250 110 Ø	149	124203	52,767	6	H
---------	--------------------	-----	--------	--------	---	---

Caldereta sifónica extensible, salida horizontal, especial terrazas

Terrace extendible PVC/stainless steel floor gully, solvent weld horizontal outlet
 Siphon de sol de terrasse PVC/inox, sortie verticale à coller
 Желоб наружный с горизонтальным выходом для террас



C-205-E	250 x 250 90 Ø	93	124205	48,900	4	B
	250 x 250 110 Ø	93	125205	48,900	4	B

Caldereta sifónica extensible, salida vertical, con rejilla elevada PVC, especial terrazas

High PVC grid terrace extendible floor gully, solvent weld vertical outlet
 Siphon de sol extensible de terrasse, grille haute PVC, sortie verticale à coller
 Желоб наружный с вертикальным выходом и с завышенной решеткой из ПВХ для террас



C-206-E	250 x 250 110 Ø		120206	13,260	6	
---------	--------------------	--	--------	--------	---	--

Aro especial para acople. Kit= aro + 6 tornillos

Fitting kit (ring and 6 screws) // Kit de fixation (anneau et 6 vis)
 Прижимное кольцо. Набор кольцо и 6 болтов



Colocar la base de la caldereta como siempre

Place the body as usual
 Disposer le corps comme habituellement
 Положить базу желоба в обычном положении



Desenrollar la tela (de cualquier tipo) encima y cortar como siempre

Cover with the fabric (all kinds) and cut as usual
 Dérouler la toile (tout type) dessus et couper comme à l'accoutumée
 Развернуть материал сверху и обрезать



Colocar el anillo en su sitio gracias a los pivotes de centrado

Place the ring centered in its hole
 Placer l'anneau dans son logement grâce aux têtons de centrage
 Положите кольцо на место благодаря центрирующим штифтам



Fijar la tela roscando los tornillos de sujeción del anillo

Fix the fabric screwing the ring
 Fixer la toile en vissant l'anneau
 Уплотнить материал крутя болты укрепляющего кольца



Colocar el sumidero como siempre

Place the trapped body as usual
 Placer le siphon comme habituellement
 Положить сток в обычное положение






C-202-E

La instalación de la serie "E" sólo se diferencia por el sistema de sujeción de la tela que es UNIVERSAL

The only difference for the serie "E" is its UNIVERSAL fabrics fixing system
 L'installation de la série E ne diffère que par le mode UNIVERSEL de fixation de la toile

Установка серии "E" отличается только системой крепления ткани, которая является универсальной.



C-207	520 x 170		110207 GRIS GARAJE	26,502	10	F
	520 x 170		111207 BLANCO PISCINA	26,502	10	F

Rejilla con cerco. PVC

PVC grid with frame // Grille PVC et cadre // Обрамленная решетка . ПВХ

C-208	520 x 170		110208 GRIS GARAJE	45,243	9	B
	520 x 170		111208 BLANCO PISCINA	45,243	9	B

Canaleta con rejilla. PVC

PVC channel with grid // Caniveau avec grille // Желоб с решеткой ПВХ

C-209	500 x 130		110209 GRIS GARAJE	23,878	10	F
	500 x 130		111209 BLANCO PISCINA	23,878	10	F

Rejilla PVC. Modelos C-208 y C-241

PVC grid for C208 and C241 models // Grille pour modèles C-208 et C-241
Решетка ПВХ. Модели C- 208 и C- 241

C-210	520 x 170 x 130		110210 GRIS GARAJE	27,408	9	B
	520 x 170 x 130		111210 BLANCO PISCINA	27,408	9	B

Canaleta PVC

PVC channel // Caniveau PVC // Желоб ПВХ

C-211	170 x 170		110211 GRIS GARAJE	15,133	6	F
	170 x 170		111211 BLANCO PISCINA	15,133	6	F

Canaleta con rejilla de salida horizontal 90 Ø. PVC

PVC channel with grid, diam 90 horizontal outlet // Caniveau PVC avec grille, sortie horizontale diam 90
Желоб с решеткой и горизонтальным выходом 90Ø.ПВХ

C-212	-		110212 GRIS GARAJE	16,227	6	F
	-		111212 BLANCO PISCINA	16,227	6	F

Canaleta con rejilla en ángulo 45°. PVC

PVC 45° channel with grid // Caniveau PVC 45° avec grille // Желоб с решеткой и углом 45Ø ПВХ

C-213	110 Ø		110213 GRIS GARAJE	10,292	3	M
	110 Ø		111213 BLANCO PISCINA	10,292	3	M

Conjunto tapa-salida 110 Ø para canaleta. PVC

PVC plug and diam 110 outlet set for channel // Kit bouchon/sortie diam 110 pour caniveau PVC
Набор заглушка - выход 110Ø для желоба. ПВХ

C-214	170		110214 GRIS GARAJE	10,292	3	N
	170		111214 BLANCO PISCINA	10,292	3	N

Conjunto tapa-tapa para canaleta. PVC


PVC plugs set for channel // Kit bouchons pour caniveau PVC
Набор заглушка-заглушка для желоба .ПВХ

C-215	110 Ø		110215 GRIS GARAJE	10,571	3	L
	110 Ø		111215 BLANCO PISCINA	10,571	3	L

Conjunto salida-salida 110 Ø para canaleta. PVC

Conjunto salida-salida 110 Ø para canaleta. PVC // PVC diam 110 outlets set for channel
Набор выход - выход 110Ø для желоба. ПВХ

Ancho 200
200 mm width // Largeur 200
Ширина 200



C-231	200 x 500		110231 GRIS GARAJE	37,350	10	F
	200 x 500		111231 BLANCO PISCINA	37,350	10	F

Rejilla para garaje y piscina reforzada

Strong grid for garage and swimming pool // Grille renforcée pour garage et piscine
Решетка для гаража и бассейна уплотненная

C-232	200 x 500 x 120		110232	25,550	10	H
-------	-----------------	--	--------	--------	----	---

Canaleta gris

Grey channel // Caniveau gris // Желоб серый




C-233			110233	13,900	10	L
-------	--	--	--------	--------	----	---

Tapa y salida Ø 80-75 ciegas gris

Grey plug and blind outlet diam 80-75 mm // Bouchon et sortie diam 80-75 à découper
Заглушка и выход 80-75Ø серая

Low height 75mm. 130 width // Basse hauteur 75 mm - Largeur 130 // Укороченный 75 мм - ширина 130

Cota baja 75 mm- Ancho 130



C-241	520 x 170		110241 GRIS GARAJE	39,510	15	B
	520 x 170		111241 BLANCO PISCINA	39,510	15	B

Canaleta con rejilla. PVC

PVC channel with grid // Cniveau PVC avec grille // Желоб с решеткой . ПВХ

C-209	500 x 130		110209 GRIS GARAJE	23,878	10	F
	500 x 130		111209 BLANCO PISCINA	23,878	10	F

Rejilla PVC. Modelos C-208 y C-241

PVC grid for C208 and C241 models // Grille PVC pour modèles C208 et C241
Решетка ПВХ. Модели C-208 и C-241

C-242	520 x 170 x 75		110242 GRIS GARAJE	26,591	5	H
	520 x 170 x 75		111242 BLANCO PISCINA	26,591	5	H


Canaleta PVC. Cota baja

Low height PVC channel // Caniveau PVC hauteur réduite
Желоб ПВХ. Заниженная высота

C-243	40 Ø		110243 GRIS GARAJE	9,979	3	L
	40 Ø		111243 BLANCO PISCINA	9,979	3	L

Conjunto tapa-salida 40 Ø para canaleta. PVC

PVC plug and diam 40 mm outlet set // Kit bouchon-sortie diam 40 pour caniveau PVC
Набор заглушка - выход 40Ø для желоба. ПВХ



Canaletas con rejillas de acero inoxidable AISI 304
Channel gullies with stainless steel grates // Caniveaux avec grilles inox
Трапы для полов из нержавеющей стали



A



€/•



NUEVO
NEW

C-208 M (Mate)	520 x 170	127	136208	98,600	9	B
Canaleta con rejilla metálica						
Channel with metallic grid // Caniveau avec grille métallique Противоскользящий (матовый) Желоб с металлической решеткой						




NUEVO
NEW

C-241 M (Mate)	520 x 170	75	136241	98,600	15	B
Canaleta (cota baja) con rejilla metálica						
Low height channel with metallic grid // Caniveau hauteur réduite avec grille métallique Противоскользящий (матовый) желоб заниженный с металлической решеткой						



NUEVO
NEW

C-209 M (Mate)	500 x 160		136209	68,500	10	F
Rejillas para todas las canaletas (C-210 y C-242)						
Grid for all channels (C210 and C242) // Grille pour caniveaux (C208 et C242) Противоскользящий (матовый) решетка для всех типов желобов (C-210 и C-242)						



NUEVO
NEW

C-207 M			136207	61,189	10	F
Marco de refuerzo						
Reinforcing frame // Cadre de renfort // Усилительная рама						



Crearplast®
agua &
innovación
water & innovation



Crearplast®







DECLARACIÓN DE PRESTACIONES - Nº 2014/001

1- Nombre y código de identificación:
 Canal y Rejilla, gárga y pavana: C-208, C-210, C-211, C-212, C-213, C-214, C-215,
 C-241, C-242, C-243
 Rejillas, gárga y pavana: C-207, C-209

2- Uso previsto:
 Canales de desague instaladas en zonas sometidas al tráfico de personas, clase A15, Tipo M

3- Sistema de evaluación y verificación de la constancia de las prestaciones:
 Para la evaluación del producto se ha empleado el sistema nº 3

4- Organismo notificado:

- Laboratorio APPLUS nº 0370
- Tarea realizada: Ensayos de tipo
- Sistema de evaluación: Ensayos de tipo
- Ensayos de tipo positivos y erróneos.
 nº 13031705146-13031705148-13031705150-13031705147-13031705149 del 17/03/2014

5- Prestaciones declaradas:

Características esenciales	Prestaciones	Especificaciones técnicas armonizadas
Estrangulidad al agua	sin fugas	LNE- EN 1433
Capacidad de soporte de carga, deflexión bajo carga: Rejilla, gárga y pavana, C-209	= 2,3 (máx. Admisible por norma)	LNE- EN 1433
Capacidad de soporte de carga, deflexión bajo carga: Canal y Rejilla, gárga y pavana, C-208 y C-241	= 3,3 (máx. Admisible por norma)	LNE- EN 1433

- Las prestaciones del producto identificado en el punto 1 son conformes con las prestaciones declaradas en el punto 5.
- La presente declaración de prestaciones se emite bajo la única responsabilidad del fabricante.


En la, a 24 de marzo del 2014

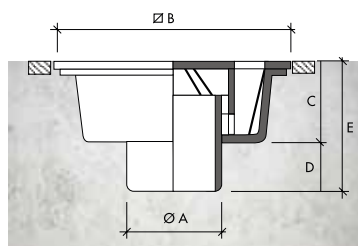

 Ernesto Cremades Arques
 Director General
 CREARPLAST, S.L.

Crearplast, S.L. - Polígono Industrial Sábila 1, Pratolongo, 4 - 41040 Rio de Alcantara (Sevilla) Tlf: +34 954311770 Fax: +34 954311702
 inscrita en el Registro Mercantil de Sevilla, Tomo de Inscripción 28.789 de 1990, Inscripción nº 1.139 de 1992/201
 e-mail: info@crearplast.es

INFORMACIÓN TÉCNICA

Technical data // Données techniques
 Техническая информация





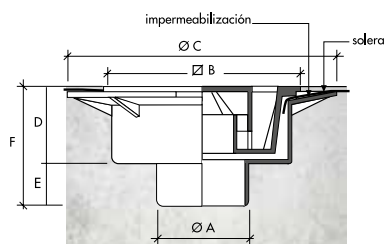
		Ø A	Ø B	C	D	E
--	---	-----	-----	---	---	---

C-216	100 x 100	50 / 40	105	60	32	93
	Sumidero sifónico PVC rejilla inoxidable, salida horizontal-vertical Trapped PVC gully with stainless steel grid, horizontal and vertical outlet Siphon de sol PVC avec grille inox, sortie verticale/horizontale Сифон для донного клапана ПВХ с нержавеющей решеткой, выход горизонтальный - вертикальный					

C-218	100 x 100	50 / 40	105	60	32	93
	Sumidero sifónico PVC rejilla PVC, salida horizontal-vertical Trapped PVC gully with PVC grid, horizontal and vertical outlet Siphon de sol PVC avec grille PVC, sortie verticale/horizontale Сифон для донного клапана ПВХ с решеткой из ПВХ, выход горизонтальный - вертикальный					

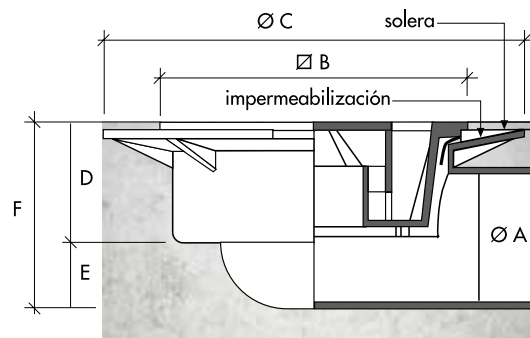
C-201 C-204	150 x 150	50	151	59	47	106
	150 x 150	75	151	59	47	106
	200 x 200	75	202	84	46	130
	200 x 200	90	202	84	46	130
	250 x 250	90	249	84	55	139
	250 x 250	110	249	84	55	139
Sumidero sifónico salida vertical - PVC PVC trapped floor gully, vertical outlet // Siphon de sol PVC, sortie verticale Сифон для донного клапана с вертикальным выходом из ПВХ						

		Ø A	Ø B	Ø C	D	E	F
--	---	-----	-----	-----	---	---	---



C-220 C-221 C-226	100 x 100	50 / 40	105	155	61	39	100
	100 x 100	50 / 40	105	155	61	39	100
Sumidero/caldereta sifónica extensible Extendible trapped floor gully // Siphon de sol extensible // Сифонный сток/желоб наружный							

C-202 C-205	150 x 150	75	151	221	74	47	121
	200 x 200	90	202	290	90	54	144
	200 x 200	110	202	290	90	54	144
	250 x 250	90	249	349	93	54	147
	250 x 250	110	249	349	93	54	147
Sumidero/caldereta sifónica extensible salida vertical - PVC PVC extendible trapped floor gully, vertical outlet // Siphon de sol PVC extensible, sortie verticale Сифонный сток / желоб наружный с вертикальным выходом из ПВХ							



	Ø A	Ø B	Ø C	D	E	F
--	-----	-----	-----	---	---	---

C-203	150 x 150	75	151	221	74	35	109
C-206	200 x 200	90	202	290	90	45	135
C-223	200 x 200	110	202	290	90	45	135
C-224	250 x 250	110	249	349	94	55	152
C-225	100 x 100	40 / 50	105	155	61	29	90

Sumidero/caldereta sifónica extensible salida horizontal - PVC

PVC extensible trapped floor gully, horizontal outlet // Siphon de sol PVC extensible, sortie horizontale
Сифонный сток / желоб наружный с горизонтальным выходом из ПВХ

SUMIDEROS Y SIFONES PARA EDIFICIOS

Información sobre la clasificación de los sumideros (según UNE EN 1253)

CLASE H1.5

Para techos planos no utilizados, tales como techos con revestimientos bituminosos, rellenos de gravas o similares: C-204; C-205; C-206

CLASE K3

Zonas sin circulación de vehículos, tales como cuartos de baño en edificios de viviendas, residencias de ancianos, hoteles, escuelas, piscinas, baños o duchas públicas, balcones, naves, terrazas y techos con vegetación: C-216; C-218; C-221; C223; C-224; C-225; C-226 (en rejilla plástica o inox)

CLASE L15

Zonas con circulación de vehículos ligeros, con excepción carretillas elevadoras en locales comerciales: C-217; C-201; C-202; C203; C-202-P; C-203-P; C-201-M; C-202-M; C203-M

FLOOR GULLIES AND TRAPS FOR BUILDINGS

Data about Gullies classification (according UNE EN 1253)

H1.5 CLASS

For flat rooves without people traffic, i.e. bituminous treated rooves, small stones covering rooves: C-204; C-205; C-206

K3 CLASS

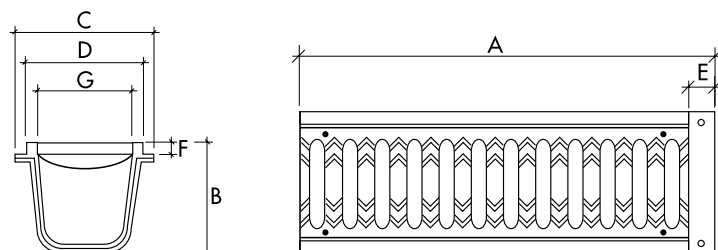
Areas free of vehicles such as bathrooms in residential buildings, seniors residences, hotels, schools, swimming-pools, public bathrooms, balcony, industrial buildings, terraces, green rooves: C-216; C-218; C-221; C223; C-224; C-225; C-226 (with inox or plastic grid)

L15 CLASS

Light vehicles traffic áreas, excepting forklift machine in commercial area: C-217; C-201; C-202; C203; C-202-P; C-203-P; C-201-M; C-202-M; C203-M

L (mm)	Ø	Caudal (L/S) Flow (L/S)
100x100	45	0,6
150x150	50	0,6
200x200	75	0,9
250x250	90	1,8

Caudales de Evacuación (L/S) // Drainage flow (L/S)



		CARACTE.		A	B	C	D	E	F	G
C-208	520 x 170 x 127	GARAJE	GRIS	500	127	165	140	24	15	129
	520 x 170 x 127	PISCINA	BLANCO	500	127	165	140	24	15	129
Canaleta con rejilla PVC										
Channel with PVC grid // Canniveau avec grille PVC // Желоб с решеткой ПВХ										
C-231	520 x 200 x 170	REFORZADA GARAJE PISCINA	GRIS	500	127	-	202	7	20	198
Rejilla de PVC - Ancho 200										
PVC grid - 200 mm width // Grille PVC largeur 200 mm // Решетка ПВХ - ширина 200										
C-241	500 x 130 x 75	REFORZADA GARAJE PISCINA	GRIS	500	75	-	140	24	15	129
Rejilla reforzada de PVC - Cota baja: 75										
Strong PVC grid - low height (75mm) // Grille PVC renforcée - hauteur réduite (75 mm) Решетка уплотненная из ПВХ - заниженная : 75										

CLASIFICACIÓN TÉCNICA

La norma UNE-EN 1433:2002, establece una clasificación de grupos y de clases mínimas en función de los niveles de resistencia a la carga en kN (1kN=10kg), en función de los lugares de utilización dentro de la vía pública.

Las canaletas con rejilla inoxidable y el marco de refuerzo (C-208-M + C-207-M) cumplen con lo establecido en la norma UNE-EN 1433:2002, en cuanto a resistencia de carga y estanqueidad. Estas rejillas obtienen la clasificación B-125, TipoM.

ENSAYOS

Para la obtención de estas clasificaciones según UNE-EN 1433, se realizan los siguientes ensayos:

Ensayos mecánicos (sobre rejilla y conjunto canal-rejilla):

Para la clasificación y periódicamente

A-15: Aplicar 15kN = 1500kg

B-125: Aplicar 125kN = 12500kg

Ensayos de estanqueidad: Se comprueba la estanqueidad sobre 2 canales y sus accesorios, instalados según las instrucciones del fabricante.

TECHNICAL CLASSIFICATION

The UNE-EN 1433:2002 standard defines a groups classification and minimum classes according to load resistance in kN (1kN = 10 kg) depending on the place in the public roads it is used.

Channels with stainless steel grids and reinforcing frame (C-208-M + C-207-M) fulfill the UNE-EN 1433:2002 standard requirements about load resistance and waterproof. This grids are classified B-125, M type.

TESTS

To certificate a product according to the UNE-EN 1433, the following tests are made:

Mechanical tests (Only grid and channel + grid set):

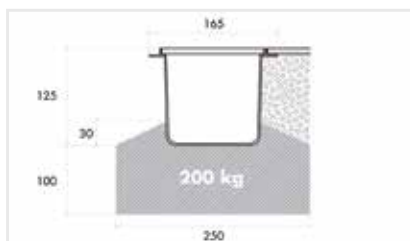
For the classification and periodically

A-15: apply 15 Kn = 1.500kg

B-125: apply 125 Kn = 12.500kg

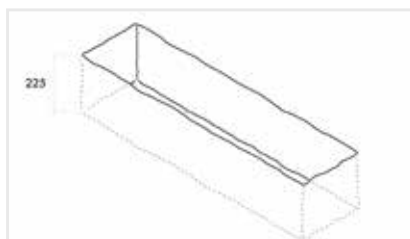
Waterproof testing: waterproof is checked with 2 channels and its accessories, according to the manufacturer instructions of use.

INSTRUCCIONES DE MONTAJE // INSTRUCTIONS OF USE



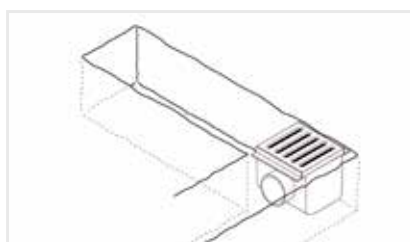
Esquema de construcción de la solera y talud de hormigón a realizar. En caso de que la instalación tenga mucha pendiente, hormigonar al máximo hasta la zona de la rejilla

Building scheme for the cement base and the slope to make. In the case of a high slope installation, use cement until the grid level



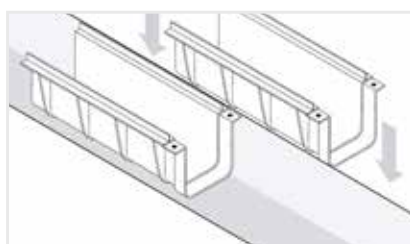
Realizar una zanja de dimensiones suficientes (10 cm alrededor del canal)

Dig a trench with enough dimensions (10 cm all around the channel)



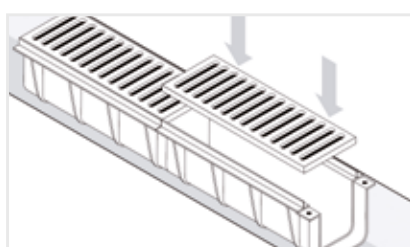
Escoger el punto de salida para las aguas

Choose the place for the water outlet



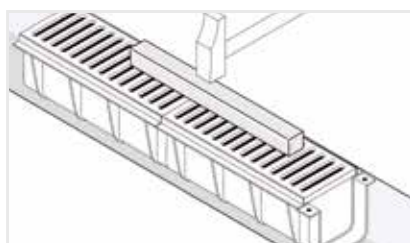
Instalar los canales de la cama de hormigón teniendo en cuenta que los extremos del canal son macho y hembra

Take in account that channels are male/female while installing in the cemented trench



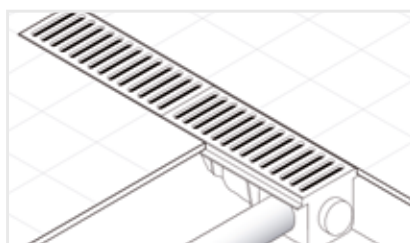
Instalar las rejillas en su alojamiento

Set up the grid in its place



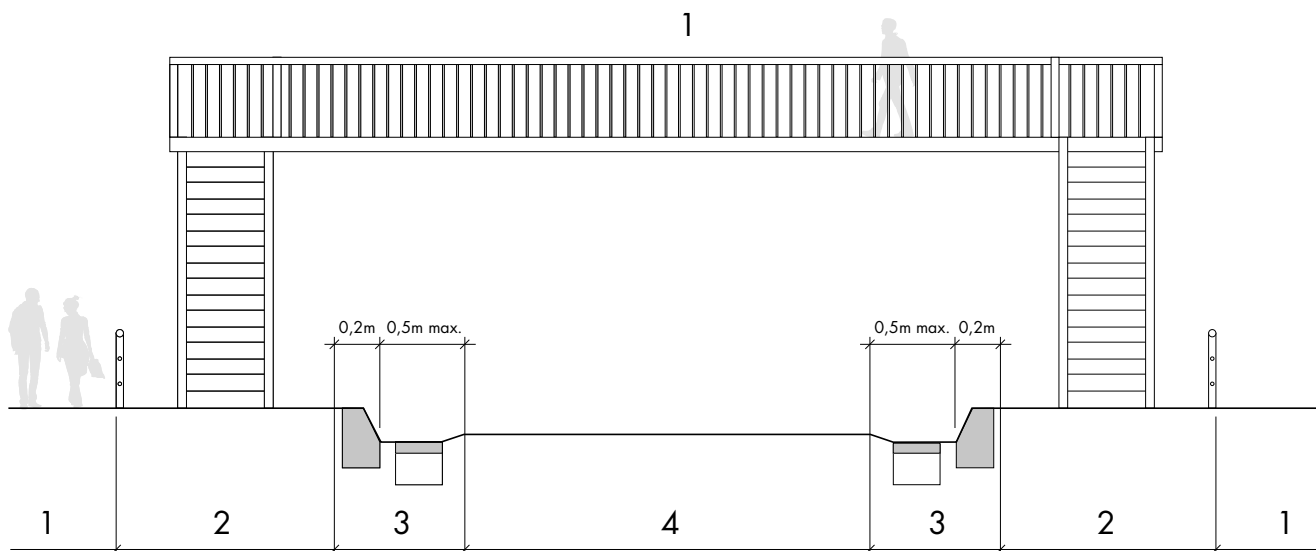
Nivelar el canal en la cama de hormigón hasta que quede a la altura necesaria

Level the channels in the cement until reaching the correct height



Embocar a la red y finalizar el hormigonado en forma de talud

Connect to the drainage network and finish with cement with a slope



La norma UNE-EN 1433:2002, establece una clasificación de grupos y de clases mínimas en función de los niveles de resistencia a la carga en kN (1kN=10kg), en función de los lugares de utilización dentro de la vía pública.



Grupo 1 (clase mín A-15)

Áreas que sólo pueden utilizarse por peatones y ciclistas



Grupo 2 (clase mín B-125)

Aceras, zonas peatonales y superficies comparables, aparcamientos privados de vehículos o plataformas de aparcamiento de vehículos



Grupo 3 (clase mín C-250)

Laterales de bordillo y áreas sin tráfico de arcenes resistentes y similares; las unidades de bordillos pertenecen siempre al grupo 3



Grupo 4 (clase mín D-400)

Calzadas de carreteras (incluyendo calles peatonales), arcenes resistentes y zonas de aparcar para todo tipo de vehículos de carretera.

The UNE-EN 1433:2002 standard defines a groups classification and minimum classes according to load resistance in kN (1kN = 10 kg) depending on the place in the public roads it is used.



Group 1 (class min. A-15)

Only pedestrian and cycling areas



Group 2 (class min. B-125)

Pavement, pedestrian areas and similar, private parkings or vehicles parking platforms



Group 3 (class min. C-250)

Pavement edge and road shoulder areas without traffic and similar; units of edges are always part of group 3.



Group 4 (class min. D-400)


Roadways (including pedestrian streets), resistant pavements and any vehicle parking area.



Crearplast®



Disponible para descarga en la web
www.crearplast.es/certificados.php

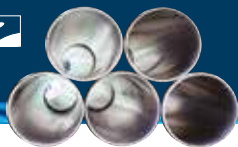


TUBERÍAS DE PVC Serie B, Serie F, Flexibles y Presión

PVC pipes. Pressure, B and F Series and Flexible Pipes
TUBES DE PVC. Pression, Série B, Série F et Flexibles
ТРУБЫ ИЗ ПВХ. Серии B, Серии F и Гибкие



Made in Spain



Serie B

Tuberías de evacuación de aguas residuales (a baja y alta temperatura) en el interior de la estructura de los edificios por encima del nivel del suelo.

Drainage pipes for sewage (low and high temperature) for indoor installation above the floor level.

Tubes d'évacuation d'eaux résiduelles (à basses et hautes températures) à l'intérieur des bâtiments au dessus du niveau du sol.

Трубы водосточные (высокой и низкой температуры) для строительных конструкций над уровнем земли.



Serie F


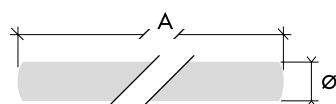
Tuberías de evacuación de aguas pluviales y residuales fabricadas según los requisitos de la norma UNE EN 12200.

DWV and pluvial water drainage.

Tube d'évacuation pour eaux pluviales et évacuer.

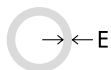
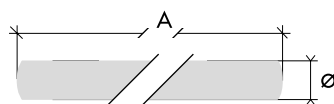
Водосточные трубы для дождевой воды и эвакуации изготовлены согласно Une 12200.

Serie B UNE EN 1329




Ø	E	A	📖	€/•	📊
32	3,0	3	411013	3,722	249
		5	412501	5,821	249
40	3,0	3	411014	4,653	200
		5	412502	7,088	200
50	3,0	3	411015	6,039	158
		5	412503	8,870	158
75	3,0	3	411001	8,078	174
		5	412504	13,405	174
90	3,0	1	410105	4,760	120
		3	411002	9,702	120
100	3,0	5	412505	16,196	120
		3		9,100	99
110	3,2	1	410106	6,150	80
		3	411003	12,533	80
		5	412506	21,226	80
125	3,2	1	410107	7,125	60
		3	411004	14,414	60
		5	412507	24,611	60
160	3,2	1	410108	9,530	33
		3	411005	18,434	33
		5	412508	31,541	33
200	3,9	1	410109	13,250	18
		3	411006	28,195	18
		5	412509	47,500	18
250	4,5	3	411007	47,223	11
		5	412510	78,784	11
315	5,6	3	411008	75,398	8
		5	412511	125,730	8

Serie F UNE EN 12200



Ø	E	A	📖	€/•	📊
90	1,9	3	401004	7,088	120
100	2,6	3	409999	9,100	99
110	2,2	3	401005	9,959	80
125	2,5	3	401006	12,949	60

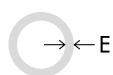
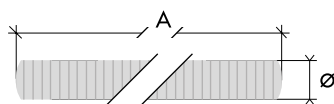


Crearflex[®]





∅	E	m/∅	📖	€/•	📦
---	---	-----	---	-----	---



Flexibles	∅	E	m/∅	420201 <input type="checkbox"/>	0,900	64
				20		
25	20	50	420001 <input type="checkbox"/>	0,900	40	
			421001 <input type="checkbox"/>			
		25	420202 <input type="checkbox"/>	1,262	64	
			421202 <input type="checkbox"/>			
32	26	50	420002 <input type="checkbox"/>	1,262	32	
			421002 <input type="checkbox"/>			
		25	420204 <input type="checkbox"/>	1,462	40	
			421204 <input type="checkbox"/>			
32	27	50	420004 <input type="checkbox"/>	1,462	28	
			421004 <input type="checkbox"/>			
		25	423225 <input type="checkbox"/>	1,345	40	
			423250 <input type="checkbox"/>			28
40	34	25	420206 <input type="checkbox"/>	1,840	28	
			421206 <input type="checkbox"/>			
		50	420006 <input type="checkbox"/>	1,840	16	
			421006 <input type="checkbox"/>			
40	35	25	424035 <input type="checkbox"/>	1,680	28	
		50	424050 <input type="checkbox"/>		16	
50	43	25	420211 <input type="checkbox"/>	2,945	24	
			421211 <input type="checkbox"/>			
		50	420011 <input type="checkbox"/>	2,945	10	
			421011 <input type="checkbox"/>			
63	55	25	420212 <input type="checkbox"/>	4,465	8	
			421252 <input type="checkbox"/>			

BLANCO // WHITE // BLANC // БЕЛЫЙ

GRIS // GREY // GRIS // СЕРЫЙ



Datos Técnicos

- Tuberías flexibles de termoplásticos con refuerzo para la succión y descarga de líquidos acuosos.
- Tubería flexible de PVC plastificado y con un refuerzo en espiral de PVC rígido, superficies lisas, gran resistencia al aplastamiento, gran capacidad para curvarse.

Ventajas

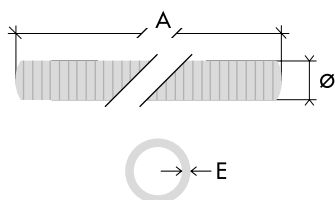
- Ligereza y comodidad en el transporte y almacenamiento al ir en bobinas.
- Gran resistencia química a productos químicos domésticos.
- Se adapta a las irregularidades del terreno y permite curvas.
- Se puede acoplar multitud de accesorios tanto por el diámetro exterior (accesorios PVC evacuación/presión, fitting para polietileno) como por el diámetro interior.
- Resistencia a temperaturas entre -10°C y +60°C

Technical data

- Thermoplastic flexible pipes with reinforcement for blowing and draining aqueous liquids.
- Flexible plastified PVC pipes with a rigid PVC spiral for reinforcement, smooth surfaces, high crushing resistance, high flexibility to bend.

Benefits

- Light and easy for transport and logistics rolls
- High chemical resistance to any domestic chemical goods
- Adapts to irregular floor and allows curves
- Can be connected to many fittings either by its external diameter (DWV fittings, compression fittings) or by its internal diameter
- Temperature resistance from -10°C to +60°C



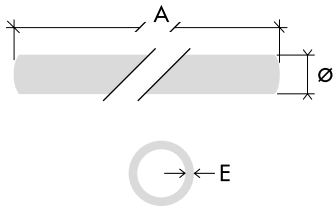
	Ø EXT	Ø INT	Presión servicio Pressure of use 20° C (bar)	Presión de rotura Breaking pressure 20° C (bar)	Presión vacío Vacuum pressure (bar)	Tipo Class
Datos Técnicos Technical data	20	16	7	22	0,35	2
	25	20	7	22	0,35	2
	32	26	5	16	0,35	2
	32	27	5	16	0,35	2
	40	34	5	16	0,35	2
	40	35	5	16	0,35	2
	50	43	5	16	0,35	2
	63	55	5	16	0,35	2

Fabricada según norma UNE EN ISO 3994
Manufactured according to UNE EN ISO 3994

NOTA: Ver adhesivo especial recomendado para tubo flexible en la página 119
Data: see specific solvent weld for flexible pipes on page 119



Tubería PVC presión



Ø	E	A	📖	€/•	E	A	📖	€/•
---	---	---	---	-----	---	---	---	-----

	6 Kg/cm ²				10 Kg/cm ²				
	Serie "Encolar"	32		5	431001		5	431101	
40			5	431002	1,9	5	431102	5,450	
50			5	431003	2,4	5	431103	7,550	
63		2,0	6	431004	9,660	3,0	6	431104	13,980
75		2,3	6	431005	13,320	3,6	6	431105	19,980
90		2,8	6	431006	19,080	4,3	6	431106	28,560
110		2,7	6	431007	21,660	4,2	6	431107	32,880
125		3,1	6	431008	28,320	4,8	6	431108	42,300
160		4,0	6	431009	45,900	6,2	6	431109	69,900
180		4,4	6	431010	57,060	6,9	6	431110	87,000
200		4,9	6	431011	70,080	7,7	6	431111	107,820

Tubería de presión de PVC de "Encolar" UNE-EN1452

PVC pressure pipes. Glue in. UNE-EN1452 // Tube pression PVC à coller UNE-EN1452
Напорные трубы из ПВХ клеяющиеся UNE-EN1452



	6 Kg/cm ²				10 Kg/cm ²				
	Serie "Con junta"	63	2,0	6	441005	9,840	3,0	6	441105
75		2,3	6	441006	13,620	3,6	6	441106	20,460
90		2,8	6	441007	19,560	4,3	6	441107	29,220
110		2,7	6	441008	22,140	4,2	6	441108	33,660
125		3,1	6	441009	28,980	4,8	6	441109	43,320
160		4,0	6	441010	46,980	6,2	6	441110	71,520
180		4,4	6	441011	58,380	6,9	6	441111	89,040
200		4,9	6	441012	71,700	7,7	6	441112	110,340

Tubería de presión de PVC de "Junta Elástica" UNE-EN 1452


PVC pressure pipes. Rubber joints. UNE-EN1452 // Tube pression PVC à joints UNE-EN1452
Напорные трубы из ПВХ с эластичной прокладкой UNE-EN 1452



Crearplast[®]

agua &
innovación

water & innovation



Disponible para descarga en la web
www.crearplast.es/certificados.php



PVC EVACUACIÓN
 Drainage fittings
 Tubes PVC évacuation
 ТРУБЫ СЛИВНЫЕ ИЗ ПВХ



Made in Spain



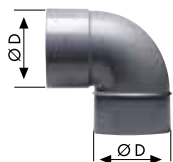
CODOS
 ELBOWS
 COUDES
 Колено



	∅	A		€/•		
CMH-101	32	45°	200308	0,391	250	K
CMH-104	40	45°	200305	0,432	300	J
CMH-105	50	45°	200307	0,697	180	J
CMH-110	75	45°	200300	1,046	95	B
CMH-107	80	45°	200309	1,233	120	D
CMH-113	90	45°	200301	1,412	80	B
CMH-128	100	45°	200310	1,702	80	D
CMH-116	110	45°	200302	1,581	50	E
CMH-119	125	45°	200303	2,499	40	E
CMH-122	160	45°	200304	6,307	27	E
CMH-123	200	45°	200306	8,186	12	E
CMH-126	250	45°	210101	20,500	4	E
CMH-127	315	45°	210102	45,070	2	E
CMH-132	400	45°	210103	229,000	1	
Codo macho - hembra 45°						
45° elbow, male female // Coude 45° mâle-femelle // Колено наружное - внутреннее 45°						




CMH-111	75	67°	200400	1,125	85	B
CMH-114	90	67°	200401	1,428	65	D
CMH-117	110	67°	200402	1,615	50	E
CMH-120	125	67°	200403	2,576	35	E
CMH-129	160	67°	200404	5,746	18	E
Codo macho - hembra 67°						
67° elbow, male female // Coude 67° mâle-femelle // Колено наружное - внутреннее 67°						



CMH-103	32	87°	200508	0,400	200	K
CMH-106	40	87°	200500	0,417	250	J
CMH-109	50	87°	200507	0,638	150	J
CMH-112	75	87°	200501	0,922	80	B
CMH-102	80	87°	200509	1,284	100	D
CMH-115	90	87°	200502	1,275	65	D
CMH-108	100	87°	200510	1,827	68	E
CMH-118	110	87°	200503	1,730	45	E
CMH-121	125	87°	200504	2,499	30	D
CMH-124	160	87°	200505	5,370	17	E
CMH-125	200	87°	200506	8,840	12	E
CMH-130	250	87°	210001	26,650	4	E
CMH-131	315	87°	210002	53,580	1	
CMH-133	400	87°	210003	285,000	1	
Codo macho - hembra 87°						
87° elbow, male female // Coude 87° mâle-femelle // Колено наружное - внутреннее 87°						





CD-00	110 - 87°	50	203620	5,840	20	B
Codo con toma macho - hembra						
Elbow with male/female connector // Coude avec prise male-femelle Колено с выходом наружно - внутреннее						



CGI-118	110 M - H	87°	204601	5,576	13	J
CGI-18	110 H - H	87°	204602	5,576	12	J
Curva gran impacto - 87°						
Curved elbow - 87° // Courbe 87° // Угол 87°						



CDT-00	110 - 87°	50	203600	3,950	20	B
CDT-01	125 - 87°	50	203601	9,060	18	D
Codo doble toma 87° M-H						
87° Double inlet elbow male/female // Coude 87° double prise mâle-femelle Колено с двойным выходом 87° наруж.- внутр						



CDT-02	110 - 45°	50	203602	5,185	20	B
CDT-03	125 - 45°	50	203603	9,060	20	D
Codo doble toma 45° M-H						
Codo doble toma 45° M-H // 45° Double inlet elbow male/female Колено с двойным выходом 45° наруж.- внутр.						



CHH-01	32	45°	200000 ☒	0,330	250	K
CHH-04	40	45°	200001 ☒	0,444	300	J
CHH-07	50	45°	200002 ☒	0,654	180	J
CHH-10	75	45°	200009	2,200	50	
CHH-28	100	45°	200010	1,858	60	D
CHH-16	110	45°	200003 ☒	1,836	50	E
CHH-19	125	45°	200004	6,656	15	
CHH-22	160	45°	200005	12,300	15	
CHH-23	200	45°	200006	23,480	5	
CHH-26	250	45°	200007	74,758	1	
CHH-27	315	45°	200008	120,356	1	
Codo hembra-hembra 45°						
45° elbow, female/female // Coude 45° femelle-femelle // Колено с двойным выходом внутр.- внутр.45°						





CHH-02	32	67°	200100 ☒	0442	250	K
CHH-05	40	67°	200101 ☒	0,459	270	J
CHH-08	50	67°	200102 ☒	0,629	160	J

Codo hembra-hembra 67°

67° elbow, female/female // Coude 67° femelle-femelle // Колено с двойным выходом внутр.- внутр. 67°



CHH-03	32	87°	200200 ☒	0,325	200	K
CHH-06	40	87°	200201 ☒	0,420	250	J
CHH-09	50	87°	200202 ☒	0,578	140	J
CHH-12	75	87°	200212 ☒	1,850	45	J
CHH-15	90	87°	200203 ☒	2,000	35	H
CHH-208	100	87°	200210	2,100	45	D
CHH-18	110	87°	200204 ☒	2,250	40	E
CHH-21	125	87°	200205	3,070	20	
CHH-24	160	87°	200206	16,200	10	
CHH-25	200	87°	200207	26,368	5	
CHH-30	250	87°	200208	92,166	1	
CHH-31	315	87°	200209	137,526	1	

Codo hembra - hembra 87°

87° elbow, female/female // Coude 87° femelle-femelle // Колено с двойным выходом внутр.- внутр. 87°

CODOS ESPECIALES
 SPECIAL ELBOWS
 COUDES SPÉCIALES
 Специальное колено



CH-40	40	87°	070001	1,454	80	L
-------	----	-----	--------	-------	----	---

Codo macho 40 mm PVC. Mixto con rosca 1 1/2 con un lado largo (el roscado) para salir de alicatado y conectar los electrodomésticos

PVC 40 mm female elbow female / long 1.1/2" threaded outlet to built in and connect domestic appliance / Coude femelle 40mm, PVC, union mixte taraudée longue pour traverser le carrelage et connection `s électroménagers
 Колено наружное 40 мм ПВХ и резьбой 1 1/2 (с длинной стороны) для выхода и присоединения к техники



CM-40	40	87°	070000	1,454	80	L
-------	----	-----	--------	-------	----	---

Codo macho 40 mm PVC. Mixto con rosca 1 1/2 con un lado largo (el roscado) para salir de alicatado y conectar los electrodomésticos

PVC 40 mm male elbow female / long 1.1/2" threaded outlet to built in and connect domestic appliance
 Coude mâle 40mm, PVC, union mixte taraudée longue pour traverser le carrelage et connection `s électroménagers
 Колено наружное 40 мм ПВХ и резьбой 1 1/2 (с длинной стороны) для выхода и присоединения к техники





ENLACES TUBO METÁLICO
 METALLIC PIPES CONNECTOR
 UNION TUBES MÉTALLIQUES
 СОЕДИНИТЕЛЬНАЯ ТРУБА МЕТАЛ



CUM-01	22-28/40	87°30'	203901	1,526	50	L
Codo unión macho PVC tubo metálico						
PVC elbow male / metallic pipes connector // Coude PVC mâle / union tube métallique Колено соединительное наружное ПВХ труба металлическая						



CUH-01	22-28/40	87°30'	204101	1,526	50	L
Codo unión hembra PVC tubo metálico						
PVC elbow female / metallic pipes connector // Coude PVC femelle / union tube métallique Колено соединительное внутреннее ПВХ труба металлическая						




MUT-01	22-28/32		203400	1,565	50	L
MUT-02	22-28/40		203401	1,565	50	L
MUT-03	35/40		203402	1,787	50	L
Manguito unión macho tubo metálico						
Male sleeve metallic pipe connector // Manchon mâle pour union à tube métallique Муфта соединительная наружная с металлической трубой						



MUH-01	22-28/40		203800	1,460	50	L
MUH-02	22-28/50		203801	1,565	50	L
Manguito unión hembra tubo metálico						
Female sleeve metallic pipe connector // Manchon femelle pour union à tube métallique Муфта соединительная с внутренняя с металлической трубой						

SECTORES - CODO
 CURVE // SECTEURS - COUDES
 СЕКТОРЫ - КОЛЕНО



SC-01	110	15°	203951	1,821	27	K
SC-02	125	15°	203952	2,652	24	K
SC-03	160	15°	203953	4,080	8	Q
Sector codo macho-hembra a 15°						
Long 15° elbow male/female // Long 15° elbow male/female // Сектор колена наружное-внутреннее 15°						



SC-11	110	30°	203961	2,015	26	Q
SC-12	125	30°	203962	2,831	18	K
SC-13	160	30°	203963	4,505	6	Q
Sector codo macho-hembra a 30°						
Long 30° elbow male/female // Long 30° elbow male/female // Сектор колена наружное - внутреннее 30°						





DERIVACIONES M/H
 BRANCH M/F
 DÉRIVATIONS M/F
 КАНАЛИЗАЦИОННЫЕ
 ОТВОДЫ Н/В



	∅	A		€/•		
DSM-101	32	45°	200820 ☒	0,816	110	K
DSM-104	40	45°	200821 ☒	1,067	120	J
DSM-105	50	45°	200822 ☒	1,307	75	J
DSM-110	75	45°	200803 ☒	1,632	50	D
DSM-107	80	45°	200823 ☒	2,100	54	D
DSM-113	90	45°	200800 ☒	2,604	45	E
DSM-128	100	45°	200806	2,960	30	E
DSM-116	110	45°	200801 ☒	3,018	25	E
DSM-119	125	45°	200802	4,821	18	E
DSM-122	160	45°	200804	10,657	8	E
DSM-123	200	45°	200805	27,977	4	E
DSM-126	250	45°	210202	53,370	1	
DSM-127	315	45°	210203	130,000	1	

Derivación simple macho-hembra 45°

Single 45° branch male/female // Culotte simple 45° mâle femelle
 Отводок обыкновенный наружно - внутренний 45°

DST-105	110 / 50	45°	204750	5,534	30	B
---------	----------	-----	--------	--------------	----	---

Derivación simple M - H

Single branch male/female // Culotte simple M-F // Отводок обыкновенный наружно внутренний

DSDT-105	110 / 50 - 50	45°	204760	6,469	20	B
----------	---------------	-----	--------	--------------	----	---

Derivación doble M - H

Double branch male/female // Culotte double mâle femelle // Отводок двойной наружно внутренний

DSM-132	110	67°	204702 ☒	3,307	20	D
DSM-133	125	67°	204703 ☒	5,177	20	E

Derivación simple macho-hembra - 67°


Single 67° branch male/female // Culotte simple 67° mâle femelle
 Отводок обыкновенный наружно - внутренний 67°

DS-43	75	87°	203204	3,851	25	J
DS-44	90	87°	203205	4,607	18	H
DS-45	110	87°	203206	4,950	12	B
DS-46	125	87°	203207	8,907	8	B

Derivación doble plana 87° macho - hembra

Double 87° branch male/female // Culotte double 87° mâle femelle
 Отводок двойной ровный 87° наружно - внутренний





DSM-103	32	87°	200920 ☒	0,619	130	K
DSM-106	40	87°	200921 ☒	0,920	150	J
DSM-109	50	87°	200922 ☒	1,105	90	J
DSM-112	75	87°	200902 ☒	1,448	50	B
DSM-102	80	87°	200923	1,700	48	B
DSM-115	90	87°	200903 ☒	1,989	45	D
DSM-108	100	87°	200906	2,480	43	E
DSM-118	110	87°	200900 ☒	3,001	30	E
DSM-121	125	87°	200901	3,666	25	E
DSM-124	160	87°	200904 ☒	9,486	12	E
DSM-125	200	87°	200905	24,676	5	E
DSM-130	250	87°	210302	42,560	2	
DSM-131	315	87°	210303	106,750	1	

Derivación simple macho - hembra 87°

Single 87° branch male/female // Culotte simple 87° mâle femelle
 Отводок обыкновенный наружно - внутренний 87°

DERIVACIONES M/H
 BRANCH M/F
 DÉRIVATIONS M/F
 КАНАЛИЗАЦИОННЫЕ
 ОТВОДЫ Н/В



DS-34	90	45°	203105	5,378	18	B
DS-35	110	45°	203106	6,688	8	B
DS-36	125	45°	203107	9,706	6	B
DS-37	160	45°	203108	33,576	5	E

Derivación doble - plana 45° M-H

Double 45° branch male/female // Culotte double 45° mâle femelle
 Отводок двойной ровный 45° наружно - внутренний



DRI-00	90	45°	203500	44,400	15	B
DRI-01	110	45°	203501	46,520	8	D
DRI-02	125	45°	203502	50,080	6	E

Injerto rincón M-H

Corner inlet male/female // Insert d'angle M-F // Отводок угловой наружно - внутренний




DRI-11	110	87°	204770	46,520		
DRI-12	125	87°	204771	50,600		

Injerto rincón M-H

Corner inlet male/female // Insert d'angle M-F // Отводок угловой наружно - внутренний






DERIVACIONES H/H
 BRANCH F/F
 DÉRIVATIONS F/F
 КАНАЛИЗАЦИОННЫЕ
 ОТВОДЫ H/H



	Ø	A		€/•		
DS-01	32	45°	200600 ☒	0,519	110	K
DS-04	40	45°	200601 ☒	0,720	120	J
DS-07	50	45°	200602 ☒	0,876	75	J
DS-10	75	45°	200607	4,600	40	
DS-13	90	45°	200608	6,600	30	
DS-16	110	45°	200603 ☒	4,970	18	D
DS-19	125	45°	200604	13,400	10	
DS-22	160	45°	200605	27,800	8	
DS-23	200	45°	200606	45,000	4	

Derivación simple hembra-hembra 45°

Single branch female/female // Culotte simple 45° // Отводок обыкновенный внутр. - внутр. 45°



DS-30	40 - 40 - 40	45° / S-50	203101	2,180	75	5
DS-31	40 - 40 - 40	45° / S-40	203102	2,180	75	5

Derivación doble plana PVC H-H

Double branch female/female // Culotte double 45° // Отводок двойной ровный ПВХ внутр. - внутр.



DS-102	40	67°	201401 ☒	0,667	150	J
DS-103	50	67°	201402 ☒	0,936	85	J

Derivación simple hembra - hembra - 67°

Single 67° branch female/female // Culotte simple 67° femelle-femelle
 Отводок обыкновенный внутр. - внутр. 67°



DS-03	32	87°	200700 ☒	0,434	130	K
DS-06	40	87°	200701 ☒	0,680	150	J
DS-09	50	87°	200702 ☒	0,850	90	J
DS-12	75	87°	200708 ☒	5,680	30	
DS-15	90	87°	200709	5,880	20	
DS-18	110	87°	200704	3,650	18	B
DS-21	125	87°	200705	13,700	9	
DS-24	160	87°	200706	34,680	11	
DS-25	200	87°	200707	52,100	3	

Derivación simple hembra - hembra 87°

Single 87° branch female/female // Culotte simple 87° femelle-femelle
 Отводок обыкновенный внутр. - внутр. 87°





MANGUITOS
 SLEEVES
 MANCHONS
 МУФТЫ



CVC-00	110	50°	203200	9,703	22	B
Conectado de ventilación cruzada PVC - con junta						
Crosed ventilation PVC connector with joint // Connecteur de ventilation croisée PVC - avec joint Поперечный вентиляционные соединитель ПВХ с прокладкой						



MD-110	110		204350	5,900	13	J
MD-125	125		204351	7,710	11	J
Manguito dilatación M-H						
Dilatation sleeve M-F // Manchon de dilatation M-F // Муфта распределительная наружно внутренняя						



MDT-110	110	50°	204370	6,520	11	J
MDT-125	125	50°	204371	8,330	11	J
Manguito dilatación M-H con toma						
Dilatation sleeve M-F with inlet // Manchon de dilatation M-F avec prise Муфта распределительная наружно внутренняя с выходом						



MDE-01	32		201200 ☒	0,442	325	K
MDE-02	40		201201 ☒	0,527	200	K
MDE-03	50		201202 ☒	0,570	225	J
MDE-04	75		201203 ☒	1,063	45	K
MDE-05	90		201204 ☒	1,547	60	J
MDE-12	100		201212	1,740	66	B
MDE-06	110		201205 ☒	1,903	64	D
MDE-07	125		201206 ☒	2,265	60	E
Manguito deslizante de encolar						
Glue in sleeve // Manchon lisse à coller // Муфта гладкая						



MDE-08	160		201207	3,358	27	D
MDE-09	200		201208	8,840	10	D
MDE-10	250		201209	20,247	8	E
MDE-11	315		201210	63,200	1	
MDE-13	400		201211	130,000	1	
Manguito deslizante sin tope						
Sleeve without stopper // Manchon lisse sans butée // Муфта гладкая без верха						





MRT-90	90	40	204200	5,007	30	J
MRT-110	110	50	204201	5,457	18	J
MRT-125	125	50	204202	6,950	16	J

Manguito reparación con toma

Repairing sleeve with inlet // Manchon de réparation avec prise // Муфта с выходом



MR-90	90		204300	4,624	30	J
MR-110	110		204301	5,049	18	J
MR-125	125		204302	6,650	18	J

Manguito reparación sin toma (prolongador bote sifónico)

Repairing sleeve without inlet // Manchon de réparation sans prise // Муфта без выхода

NO ENCOLABLE P.P.
NO SOLVENT WELD P.P.



BDF-90	90		203300	9,400	45	
BDF-110	110		203301	10,150	33	
BDF-125	125		203302	10,710	21	

Manguito deslizante para unir tubo fibrocemento (drena) con tubo PVC (no encolable)

Sleeve without stopper to fit fibrocement and PVC pipes
 Manchon lisse pour union de fibrociment avec tubo (PVC)
 Скользящая муфта для крепления цементной трубы (слива) с трубой ПВХ


NO ENCOLABLE P.P.
NO SOLVENT WELD P.P.



BCT-90	90		203350	9,400	45	
BCT-110	110		203351	10,150	33	
BCT-125	125		203352	10,710	21	

Manguito corredero para tubo de PVC (no encolable)

Sleeve without stopper for PVC pipes // Manchon de réparation pour tube PVC
 Скользящая муфта для труб ПВХ




MAI-04	75		205050	9,040		
MAI-05	90		205051	12,360		
MAI-06	110		205052	11,960		
MAI-07	125		205053	16,600		
MAI-08	160		205054	26,160		
MAI-09	200		205055	49,080		

Manguito alargadera manipulado H-M (interior tubería Serie B)

Hand made extension sleeve female-male (use with B serie PVC pipe)
 Manchon extension fait main F-F (pour intérieur tube Série B)
 Муфта расширительная регулировочная наруж.-внутр. (для ПВХ труб серии B)





∅	A	📖	€/•	📊	📐
---	---	---	-----	---	---



CON-01	75-50		205060	5,880	5	
CON-02	90-75		205061	7,320	5	
CON-03	110-90		205062	8,400	5	
CON-04	125-90		205063	8,400	5	
CON-05	125-110		205064	7,600	5	
CON-06	145-110		205065	9,200	5	
CON-07	145-125		205066	9,200	5	
CON-08	160-110		205067	11,200	5	
CON-09	160-125		205068	11,200	5	
CON-10	200-125		205069	28,800	5	
CON-11	200-160		205070	19,600	5	
CON-12	250-200		205071	59,600	5	
CON-13	315-200		205072	160,000	5	

Conos manipulados H-M

Hand made cones Female-male // Cônes fait main femelle-mâle // Внутренне - наружный конус



MAX-04	75		205080	7,600		
MAX-05	90		205081	9,160		
MAX-06	110		205082	10,400		
MAX-07	125		205083	11,200		
MAX-08	160		205084	22,400		

Manguito 1/2 metro manipulado H-M (interior tubo Serie B)

1/2 meter hand made sleeve female-male (use with B serie PVC pipe)
 Manchon fait main F-F (pour intérieur tube Série B)
 Муфта 1/2 метра регулировочная наруж.-внутр. (для ПВХ труб серии B)



JUNTA
JOINT
JOINT
Прокладка

SIN JUNTA
WITHOUT JOINT
SANS JOINT
БЕЗ ПРОКЛАДКИ

MDI-50	50		201303	1,797	30	8
MDI-110	110		201305	4,690	27	4

Manguito dilatación (1 Junta). Hembra

Expansion sleeve w/ joint. Female // Manchon de dilatation (1 joint). Femelle
 Муфта расширяющая (1 прокладка) внутренняя



JUNTA
JOINT
JOINT
Прокладка

JUNTA
JOINT
JOINT
Прокладка

MDJ-50	50		204803	2,045	30	8
--------	----	--	--------	-------	----	---

Manguito dilatación (doble junta). Hembra

Dilatation sleeve (double joint) F-F // Manchon de dilatation (deux joints) F-F
 Муфта распределительная (двойная прокладка) внутренняя





TAPONES
 PLUGS // BOUCHONS
 ЗАГЛУШКИ



TRS-02	75	40	201902	0,842	40	Q
TRS-03	75	50	201903	0,842	40	Q
TRS-05	90	40	201904	1,144	60	J
TRS-06	90	50	201905	1,144	60	J
TRS-07	90	75	201906	1,144	60	J
TRS-30	100	32	201930	1,320	55	K
TRS-31	100	40	201931	1,320	55	K
TRS-32	100	50	201932	1,320	55	K
TRS-08	110	50	201907	1,327	100	H
TRS-09	110	40	201908	1,327	100	J
TRS-10	125	75	201909	2,091	50	J
TRS-11	125	40	201910	2,076	50	J
TRS-12	125	50	201911	2,076	50	J
TRS-17	110	75	201915	1,998	90	H
TRS-18	125	90	201914	2,363	70	H
TRS-19	110	90	201913	1,998	90	H
TRS-20	125	110	201912	2,076	70	H
TRS-21	160	110	201916	4,716	15	K
TRS-22	160	125	201917	4,716	15	K
TRS-23	200	125	201918	7,200	10	K
TRS-24	200	160	201919	7,200	10	K
TRS-25	250	160	201920	18,870	5	K
TRS-26	250	200	201921	18,870	5	K
TRS-27	315	200	201922	33,960	6	J
TRS-28	315	250	201923	33,960	6	J

Tapón reductor PVC

PVC reducing plug // Bouchon réduit PVC // Заглушка редуцирующая ПВХ



Crearplast®

agua &
 innovación

water & innovation





∅	A	📖	€/•	📊	📐
---	---	---	-----	---	---



TRD-00	90	32 - 32	202100	1,054	60	K
TRD-01	90	40 - 32	202101	1,054	60	K
TRD-02	90	40 - 40	202102	1,054	60	K
TRD-13	100	40 - 32	202113	1,190	55	K
TRD-14	100	40 - 40	202114	1,190	55	K
TRD-15	100	50 - 32	202115	1,190	55	K
TRD-16	100	50 - 40	202116	1,190	55	K
TRD-04	110	40 - 32	202104	1,309	100	H
TRD-05	110	50 - 32	202105	1,309	100	H
TRD-03	110	50 - 40	202103	1,309	100	H
TRD-06	125	40 - 32	202106	1,755	72	H
TRD-07	125	50 - 32	202107	1,755	72	H
TRD-08	125	50 - 40	202108	1,755	72	H
TRD-09	125	50 - 50	202109	1,755	72	H
TRD-10	125	40 - 40	202110	1,755	72	H
TRD-11	110	40 - 40	202111	1,301	100	H

Tapón doble reducido abierto

Double reducing plug with openings // Bouchon double réduction ouvert
 Заглушка двойная уменьшения открытая



TRDC-03	110	50 - 40	202150	1,301	100	H
TRDC-04	110	40 - 32	202151	1,301	100	H

Tapón reducido ciego

Blind reducing plug // Bouchon de réduction à découper // Заглушка уменьшительная слепая



TRT-01	110	40 - 40 - 40	202000	1,199	90	J
--------	-----	--------------	--------	-------	----	---

Tapón reducido triple (2 bocas ciegas, 1 boca abierta)

Triple reducing plug (2 blind holes and 1 opening)
 Bouchon triple de réduction (2 orifices à découper, 1 ouvert)
 Заглушка уменьшительная тройная (2 выхода слепых, 1 выход открытый)



TRTA-01	110	40 - 40 - 40	202050	1,199	90	J
---------	-----	--------------	--------	-------	----	---

Tapón reducido triple abierto

Triple openings reducing plug // Bouchon de réduction triple ouvert
 Заглушка уменьшительная тройная открытая





TC-10	40		202210	0,349	80	N
TC-11	50		202211	0,459	150	M
TC-01	75		202200	0,646	75	Q
TC-02	90		202201	0,850	70	Q
TC-100	100		202212	0,970	55	K
TC-03	110		202202	0,986	90	H
TC-04	125		202203	1,352	75	H
TC-05	160		202204	3,876	15	K
TC-06	200		202205	5,848	10	K
TC-07	250		202206	11,688	5	K
TC-08	315		202207	19,652	6	J

Tapón macho ciego PVC

Blind male PVC plug // Bouchon fermé male // Пробка заглушка наружная ПВХ



TR-40	40		204000	0,646	250	P
TR-50	50		204001	0,884	100	P
TR-75	75		204002	1,199	50	Q
TR-90	90		204003	1,751	55	K
TR-110	110		204004	2,176	75	J
TR-125	125		204005	2,533	60	J
TR-160	160		204006	7,514	25	H
TR-200	200		204007	14,680	14	H

Tapón de registro PVC

PVC registering plug // Bouchon de registre PVC // Заглушка для доступа ПВХ



H

THC-03	110		203702	1,339	90	J
THC-00	40		203700	0,178	70	M

Tapón ciego hembra PE azul (no encolable)

Blue PE female blind plug (no solvent weld) // Bouchon femelle en PE bleu (non encollable)
 Заглушка слепая внутренняя ПЭ голубая (не клеивающаяся)



A

H

M

CR-4032	40 - 32	28	204177	0,340	120	M
CR-5040	50 - 40	31	205177	0,502	70	M

Casquillo reductor PVC

Reducing PVC sleeve // Insert réducteur PVC // Крышка редуционная из ПВХ



A

H


M

TC-40	40	20	200178	0,340	120	M
TC-50	50	31	201178	0,502	70	M

Tapón ciego PVC

Blind PVC plug // Bouchon PVC // Заглушка слепая ПВХ





SOMBRERETES AIREACIÓN
 VENTILATION CAP
 CHAPEAUX DE VENTILATION
 ШЛЯПКИ
 ВЕНТИЛЯЦИОННЫЕ



H

REDUCCIONES
 REDUCERS
 RÉDUCTIONS
 РЕДУКЦИИ



H

M



M

H



H

M

∅	A	📖	€/•	📏	📐
---	---	---	-----	---	---

SDA-32	32		202700	10,600	20	L
SDA-40	40		202701	10,900	20	Q
SDA-50	50		202702	11,554	20	K
SDA-75	75		202703	12,904	12	K
SDA-90	90		202704	14,461	12	J
SDA-110	110		202705	17,524	6	K
SDA-125	125		202706	18,478	6	K
SDA-160	160		202707	26,210	6	J
SDA-200	200		202708	28,570	6	H

Sombrerete de aireación (color pizarra) Hembra

Female ventilation trap (dark grey color) // Chapeaux de ventilation (couleur ardoise)
 Шляпки вентиляционные (цвет шифера) внутренняя

REE-15	40 / 32		201015	0,400	70	L
REE-16	50 / 32		201016	0,451	70	L
REE-17	50 / 40		201017	0,476	70	J
REE-18	75 / 50		201018	1,173	45	K
REE-19	90 / 50		201019	1,182	70	J
REE-20	90 / 75		201020	1,241	45	K
REE-02	110 / 75		201001	1,352	70	J
REE-03	110 / 90		201002	1,360	55	J
REE-04	125 / 75		201003	1,760	45	J
REE-05	125 / 90		201004	1,743	45	J
REE-06	125 / 110		201005	1,284	45	J
REE-07	160 / 110		201006	3,052	25	J
REE-08	160 / 125		201008	3,001	20	J
REE-10	200 / 125		201010	8,177	20	D
REE-11	200 / 160		201014	8,432	25	D

Reducción excéntrica - macho - hembra

Eccentric reducer. Male / female // Réductions excentriques male-femelle
 Эксцентрическое сужение наружно внутреннее

RC-02	110 / 90		204400	2,074	40	J
RC-03	125 / 110		204401	2,244	36	J
RC-04	160 / 125		204402	2,627	20	J

Reducción concéntrica - macho - hembra

Concentric reducer. Male / female // Réductions concentriques male-femelle
 Концентрическое сужение наружно внутреннее

MR-40	40		204303	1,173	50	M
-------	----	--	--------	-------	----	---

Manguito reparación M-H para tubo de 40

Repairing sleeve M-F for 40 mm diam pipe // Manchon de réparation M-F pour tube de 40 mm
 Муфта наружно внутренняя для труб 40





SIFONES
 TRAPS // SIPHONS // СИФОНЫ



	Ø	A		€/•		
SMH-110	110		210603	24,700	3	G
SMH-125	125		210600	25,000	3	G
SMH-160	160		210601	64,000	2	F
SMH-200	200		210602	114,600	2	F

Sifón con registro macho - hembra (gris)

Grey registering trap (male-female) // Siphon avec regard male-femelle (gris)
 Линейный сифон наружно-внутренний (серый)



NUEVO
 NEW

SHH-40	40		210610	3,330		
SHH-50	50		210611	4,260		
SHH-75	75		210612	5,900		

Sifón H-H PVC manipulado con codo orientable para soldar

Solvent weld hand made female-female PVC trap. With orientable outlet
 Siphon PVC à coller orientable, F-F // Сифон ПВХ регулировочный с внутр.-внутр. коленом



NUEVO
 NEW

SMH-40	40		210620	3,330		
SMH-50	50		210621	4,260		
SMH-75	75		210622	5,900		

Sifón M-H PVC manipulado con codo orientable para soldar

Solvent weld hand made male-female PVC trap. With orientable outlet
 Siphon PVC à coller orientable, M-F // Сифон ПВХ регулировочный с наруж.-внутр. коленом

INJERTOS
 INLET FITTINGS
 INSERTS
 ОТВОДОК



INJ-01	110	40	201601	1,10	150	K
INJ-02	110	50	201602	1,10	140	K

Injerto clip


Clip inlet // Insert clip // Отводок клипс



IRCE-40	110 - 125	S / 40	204040	2,230	90	K
IRCE-50	110 - 125	S / 50	204050	2,230	90	K
IRCE-904	90	S / 40	204904	2,230	90	K
IRCE-905	90	S / 50	204905	2,230	90	K

Injerto de seguridad tubo 110-125 y tubo 90 (colocación externa)

Safe inlet for 110-125 pipes and outside clamping for 90 mm
 Inser de sécurité pour tube 110-125 et 90 (en usage externe)
 Отводок с фиксатором труб 110 - 125 и труб 90 (внешнее размещение)



↑
 PVC RÍGIDO
 RIGID PVC
 PVC RIGIDE
 ЖЕСТКИЙ ПВХ

IRCO-40	110 / 125	S / 40	204041	1,800	90	K
IRCO-50	110 / 125	S / 50	204051	1,800	90	K

Injerto de seguridad (colocación interior)

Safe inlet (inside clamping) // Insert de sécurité (usage interne)
 Отводок с фиксатором (размещение наружное)





∅	A	📖	€/•	📊	📐
---	---	---	-----	---	---



IB-40	110 / 125	40	201750	1,199	45	K
IB-50	110 / 125	50	201751	1,199	45	K
Injerto de abrazadera con brida						
Brace inlet with flange // Insert à bride avec bride // Отводок хомут с флянцем						



INA-01	110 / 125	40	201700	0,986	100	J
INA-02	110 / 125	50	201701	0,986	95	J
Injerto de abrazadera						
Brace inlet // insert à bride // Отводок хомут						



EMR-40	40 H - 1. 1/4 " H		204501	1,550	55	P
EMR-50	50 H - 1. 1/2 " H		204502	1,880	55	L
Enlace mixto. Roscar - encolar						
Screw and solvent weld coupling // Union mixte. Visser-coller Соединитель смешанный . Резьба - клеивание						



EMH-01	40 M / 32 H- 3/4 " H		204525	0,860	40	N
EMH-02	40 M / 32 H- 1/2 " H		204526	0,940	40	N
Enlace rosca hembra para caldera - encolar 40 - 32						
Heater female solvent weld coupling (40-32mm) // Insert taraudé pour chaudière. A coller 40-32 Соединитель резьба внутренний для желоба - клеивание 40-32						



EMM-01	40 M / 32 H- 3/4 " H		204550	0,860	40	N
EMM-02	40 M / 32 H- 1/2 " M		204551	0,940	40	N
Enlace rosca macho para caldera - encolar 40 - 32						
Heater male solvent weld coupling (40-32mm) // Insert vissé pour chaudière. A coller 40-32 Соединитель резьба наружный для желоба - клеивание 40-32						





Crearplast[®]

**agua &
innovación**

water & innovation



Crearplast®



NUEVO
NEW

PVC EVACUACIÓN BLANCO

White DWV PVC

Raccords évacuation PVC blanc

Колено с отводом ПВХ, белое



Made in Spain



PVC Evacuación blanco
White DWV PVC // Raccords évacuation PVC blanc
Колено с отводом ПВХ, белое



A



€/•



CHH-01B	32	45°	208001	0,869	250	F
CHH-04B	40	45°	208002	1,012	300	J
CHH-07B	50	45°	208003	1,766	180	J
CHH-16B	110	45°	208004	4,920	50	E

CODO H-H PVC Blanco

White DWV PVC female-female elbow // Coude F-F évacuation PVC blanc
Колено ПВХ внутр. - внутр., белое



CHH-03B	32	87°	208011	0,869	200	F
CHH-06B	40	87°	208012	1,020	150	J
CHH-09B	50	87°	208013	1,550	140	J
CHH-18B	110	87°	208014	5,386	40	E

CODO H-H PVC Blanco

White DWV PVC female-female elbow // Coude F-F évacuation PVC blanc
Колено ПВХ внутр. - внутр., белое



CMH-101B	32	45°	208021	0,920	250	K
CMH-104B	40	45°	208022	1,170	300	J
CMH-105B	50	45°	208023	1,860	180	J
CMH-116B	110	45°	208024	4,600	50	E

Codo M-H PVC Blanco

White DWV PVC male-female elbow // Coude M-F évacuation PVC blanc
Колено ПВХ внутр. - наруж., белое



CMH-103B	32	87°	208031	1,053	200	K
CMH-106B	40	87°	208032	1,110	250	J
CMH-109B	50	87°	208033	1,710	150	J
CMH-118B	110	87°	208034	4,660	45	E

Codo M-H PVC Blanco

White DWV PVC male-female elbow // Coude M-F évacuation PVC blanc
Колено ПВХ внутр. - наруж., белое



DSM-101B	32	45°	208041	2,100	110	K
DSM-104B	40	45°	208042	2,880	120	J
DSM-105B	50	45°	208043	3,529	75	J
DSM-116B	110	45°	208044	7,750	25	E

Derivación simple M-H PVC Blanco

White DWV PVC male-female branch // Dérivation M-F évacuation PVC blanc
Отводок обыкновенный наружно - внутренний ПВХ, белый



DSM-103B	32	87°	208051	1,670	130	K
DSM-106B	40	87°	208052	2,480	150	J
DSM-109B	50	87°	208253	2,820	90	J
DSM-118B	110	87°	208054	6,430	30	E

Derivación simple M-H PVC Blanco

White DWV PVC male-female branch // Dérivation M-F évacuation PVC blanc
Отводок обыкновенный наружно - внутренний ПВХ, белый



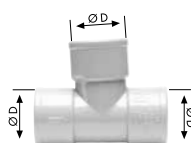
∅	A	📖	€/•	📊	📐
---	---	---	-----	---	---



DS-01B	32	45°	208061	1,358	110	K
DS-04B	40	45°	208062	1,944	120	J
DS-07B	50	45°	208063	2,320	75	J
DS-16B	110	45°	208064	10,450	18	D

Derivación Simple H-H PVC Blanco

White DWV PVC female-female branch // Dérivation F-F évacuation PVC blanc
Отводок обыкновенный внутр. - внутр. ПВХ, белый



DS-03B	32	87°	208071	1,654	130	K
DS-06B	40	87°	208072	1,722	150	J
DS-09B	50	87°	208073	2,176	90	J
DS-18B	110	87°	208074	9,640	18	B

Derivación Simple H-H PVC Blanco

White DWV PVC female-female branch // Dérivation F-F évacuation PVC blanc
Отводок обыкновенный внутр. - внутр. ПВХ, белый



MDE-01B	32		208081	0,870	325	K
MDE-02B	40		208082	1,065	200	K
MDE-03B	50		208083	1,498	225	J
MDE-06B	110		208084	5,138	64	D

Manguito PVC Blanco

White DWV PVC sleeve // Manchon PVC blanc // Муфта ПВХ, белая



REE-15B	40-32		208091	1,556	70	L
REE-16B	50-32		208092	1,654	70	L
REE-17B	50-40		208093	1,654	70	J

Reducción Excéntrica PVC Blanco

White DWV PVC excentrical reduction // Réduction excentrique PVC blanc
Эксцентрическое сужение ПВХ, белое



TRS-09B	110-40		208101	3,583	100	J
TRS-08B	110-50		208102	3,583	100	H

Tapón reductor PVC Blanco

White DWV PVC reducing plug // Bouchon réducteur PVC blanc // Заглушка редукционная ПВХ, белая



PVC Evacuación blanco
White DWV PVC // Raccords évacuation PVC blanc
Колено с отводом ПВХ, белое



A



€/•



AMA-03	50		202600	1,217	100	
AMA-04	75		202601	1,404	100	
AMA-05	90		202602	1,406	100	
AMA-06	110		202603	1,685	100	
AMA-07	125		202604	1,747	80	
AMA-08	160		202605	1,856	65	
AMA-09	200		202606	3,000	50	

Abrazaderas metálicas atornillar de acero resistencia 50 kg/cm² y baño protección especial

Steel metallic braces to screw. 50 kg/cm² resistance. Special bath protected

Brides métalliques pour visser en acier. Résistance 50 kg/cm² avec bain de protection spéciale

Хомуты металлические винты стальные сопротивлением 50 кг/см² со специальной защитой в ванной комнате



ISO-32	32		202610	0,868	50	
ISO-40	40		202611	0,954	50	
ISO-50	50		202612	1,062	50	
ISO-75	75		202613	1,410	25	
ISO-80	80		202614	1,878	25	
ISO-90	90		202615	1,605	25	
ISO-100	100		202616	2,162	25	
ISO-110	110		202617	1,908	25	
ISO-125	125		202618	2,190	25	
ISO-160	160		202619	2,819	25	
ISO-200	200		202620	3,947	25	
ISO-250	250		202621	5,010	20	
ISO-315	315		202622	7,218	25	

Abrazadera isofónica

Isophonic braces // Bride isophonique // Хомут изофонический



TA	M8 - 40		830104	0,147	100	N
----	---------	--	--------	-------	-----	---

Tornillo abrazadera

Brace screw // Vis de bride // Болт хомута



APV-00	60		203000	80,348	1	N
--------	----	--	--------	--------	---	---

Corona con husillo especial para I.R.C.E.

Special drilling bit for I.R.C.E // Fraise cloche spéciale pour I-R-C-E

Корона со специальным винтом I.R.C.E.

* PARA LA INSTALACIÓN DE LOS IRCE É IRCO (INJERTOS DE SEGURIDAD) SE RECOMIENDA LA UTILIZACIÓN DE LA CORONA (APV-00)

* For IRCE and IRCO inlets, we recommend using the APV drilling bit

* POUR INSTALLER LES "IRCE" ET "IRCO" (INSERTS DE SÉCURITÉ) UTILISER LA FRAISE EN CLOCHE (APV-00)

* ДЛЯ УСТАНОВКИ ОТВОДКА С ФИКСАТОРОМ МЫ РЕКОМЕНДУЕМ ИСПОЛЬЗОВАТЬ ИНСТРУМЕНТЫ (APV-00)

Collarín Anti Fuego


Fire resistant saddle // Collier de prise anti-feu // Крепеж противопожарный



CI-90	90		202720	66,219	1	
CI-110	110		202721	70,936	1	
CI-125	125		202722	84,326	1	
CI-160	160		202723	127,174	1	
CI-200	200		202724	385,220	1	
CI-250	250		202725	626,673	1	
CI-315	315		202726	990,695	1	

Collarín ignífugo

Fireproof saddle // Collier de prise ignifuge // Крепеж противопожарный



UNI-220			202730	358,955	1	
---------	--	--	--------	---------	---	--

Unicollarín 220 cm ignífugo

Fireproof 220 cm saddle // Collier de prise 220 cm ignifuge // Крепеж противопожарный 220 см



∅	A	📖	€/•	📊	📄
---	---	---	-----	---	---



P-1000	1.000		205000	19,121	12	K
Adhesivo PVC						
PVC solvent weld // Colle PVC // Клей ПВХ						



P-500	500		205001	11,225	24	K
Adhesivo PVC						
PVC solvent weld // Colle PVC // Клей ПВХ						



P-125	125		205002	2,814	50	F
Adhesivo PVC						
PVC solvent weld // Colle PVC // Клей ПВХ						



L-500	500		205100	7,182	24	K
Limpiador						
Cleaner // Nettoyeur // Очиститель						



P-250	250		205003	9,492	36	K
Adhesivo PVC. Recomendado para tubería flexible						
PVC solvent weld for flexible pipes // Colle PVC pour tubes flexibles Клей ПВХ рекомендованной для гибких труб						



Crearplast[®]
 agua &
 innovación
 water & innovation



Crearplast[®]


agua &
innovación

water & innovation



Crearplast®

Disponible para descarga en la web
www.crearplast.es/certificados.php



**NUEVO
NEW**

SILENT LINE
SILENT LINE
SILENT LINE
SILENT LINE



Made in EU



∅	A		€/•		
---	---	--	-----	--	--



SL-1	32	15°	240000	1,294		
	40	15°	240001	1,529		
	50	15°	240002	1,781		
	75	15°	240003	3,713		
	90	15°	240004	4,771		
	110	15°	240005	5,578		
	125	15°	240006	12,281		
	160	15°	240007	22,193		
Codo macho hembra a 15°						
Male-female elbow 15° // Coude 15° M-F // Колено наружное - внутреннее 15°						



SL-2	32	30°	2400010	1,310		
	40	30°	2400011	1,579		
	50	30°	2400012	1,865		
	75	30°	2400013	3,982		
	90	30°	2400014	5,090		
	110	30°	2400015	5,930		
	125	30°	2400016	13,054		
	160	30°	2400017	23,772		
Codo macho hembra a 30°						
Male-female elbow 30° // Coude 30° M-F // Колено наружное - внутреннее 30°						



SL-3	32	45°	240020	1,260		
	40	45°	240021	1,646		
	50	45°	240022	1,898		
	75	45°	240023	4,066		
	90	45°	240024	5,359		
	110	45°	240025	6,300		
	125	45°	240026	14,818		
	160	45°	240027	27,098		
Codo macho hembra a 45°						
Male-female elbow 45° // Coude 45° M-F // Колено наружное - внутреннее 45°						



SL-4	32	67,5°	240030	1,260		
	50	67,5°	240032	1,915		
	75	67,5°	240033	4,385		
	90	67,5°	240034	5,930		
	110	67,5°	240035	6,754		
	125	67,5°	240036	16,027		
	160	67,5°	240037	29,400		
Codo macho hembra a 67,5°						
Male-female elbow 67.5° // Coude 67,5° M-F // Колено наружное - внутреннее 67,5°						



SL-5	32	87,5°	240040	1,344		
	40	87,5°	240041	1,798		
	50	87,5°	240042	2,083		
	75	87,5°	240043	4,687		
	90	87,5°	240044	6,216		
	110	87,5°	240045	7,459		
	125	87,5°	240046	17,287		
	160	87,5°	240047	31,870		
Codo macho hembra a 87,5°						
Male-female elbow 87.5° // Coude 87,5° M-F // Колено наружное - внутреннее 87,5°						



∅	A	📖	€/•	📊	📐
---	---	---	-----	---	---



SL-6	32 / 32	45°	240050	1,915		
	40 / 32	45°	240051	2,419		
	40 / 40	45°	240052	1,915		
	50 / 32	45°	240053	1,949		
	50 / 40	45°	240054	2,234		
	50 / 50	45°	240055	2,503		
	75 / 40	45°	240056	3,696		
	75 / 50	45°	240057	4,738		
	75 / 75	45°	240058	5,914		
	90 / 50	45°	240059	5,863		
	90 / 75	45°	240060	7,207		
	90 / 90	45°	240061	8,938		
	110 / 40	45°	240062	6,266		
	110 / 50	45°	240063	6,888		
	110 / 75	45°	240064	8,719		
	110 / 90	45°	240065	9,475		
	110 / 110	45°	240066	11,844		

Derivación macho hembra a 45°

Male-female branch 45° // Dérivation 45° M-F // Отводок наружно - внутренний 45°



SL-7	32 / 32	87,5°	240080	1,680		
	40 / 40	87,5°	240081	1,630		
	50 / 40	87,5°	240082	1,915		
	50 / 50	87,5°	240083	2,201		
	75 / 40	87,5°	240084	3,259		
	75 / 50	87,5°	240085	3,646		
	75 / 75	87,5°	240086	4,822		
	90 / 50	87,5°	240087	5,158		
	90 / 75	87,5°	240088	5,897		
	90 / 90	87,5°	240089	7,274		
	110 / 40	87,5°	240090	5,678		
	110 / 50	87,5°	240091	6,132		
	110 / 75	87,5°	240092	7,409		
	110 / 90	87,5°	240093	7,862		
	110 / 110	87,5°	240094	9,122		
	125 / 90	87,5°	240095	12,701		
	125 / 110	87,5°	240096	14,297		
	125 / 125	87,5°	240097	16,867		

Derivación macho hembra a 87,5°

Male-female branch 87,5° // Dérivation 87,5° M-F // Отводок наружно - внутренний 87,5°

Male-female branch 87,5° // Dérivation 87,5° M-F // Отводок наружно - внутренний 87,5°



A



€/•



SL-8	32 / 40		240110	0,907		
	50 / 40		240111	1,210		
	75 / 50		240112	2,100		
	90 / 40		240113	2,806		
	90 / 50		240114	3,595		
	90 / 75		240115	5,376		
	90 / 110		240116	6,653		
	90 / 125		240117	4,032		
	110 / 40		240118	4,200		
	110 / 50		240119	4,838		
	110 / 75		240120	8,064		
	125 / 110		240121	13,591		
160 / 125		240122	2,856			

Reducción excéntrica

Excentrical reduction // Réduction excentrique // Эксцентрический переход



SL-9	50		240130	2,990		
	75		240131	6,888		
	90		240132	10,550		
	110		240133	11,827		
	125		240134	23,856		
	160		240135	44,923		

Manguito inspección tubo

Inspection sleeve for pipe // Manchon d'inspection pour tube // Трубная инспекционная муфта



SL-10	50 / 90 / 50	45°	240140	10,366		
	50 / 110 / 50	45°	240141	13,910		

Derivación doble reducida a 45°

Double reduced branch // Dérivation double réduction // Отводок редуccionный двойной 45°



SL-11	32		240150	1,058		
	40		240151	1,579		
	50		240152	1,982		
	75		240153	3,998		
	90		240154	5,326		
	110		240155	5,779		
	125		240156	13,339		

Manguito con tope

Sleeve with stop // Manchon avec butée // Муфта с ограничителем



SL-12	32		240160	1,058		
	40		240161	1,579		
	50		240162	1,982		
	75		240163	3,998		
	90		240164	5,326		
	110		240165	5,779		
	125		240166	13,339		

Manguito sin tope

Sleeve without stop // Manchon sans butée // Муфта без верха



∅	A	📖	€/•	📊	📐
---	---	---	-----	---	---

SL-13	32	150	240170	1,831		
		250	240171	2,016		
		500	240172	2,990		
		1000	240173	4,838		
		2000	240174	8,870		
		3000	240175	13,003		
	40	150	240176	1,915		
		250	240177	2,117		
		500	240178	2,117		
		1000	240179	5,141		
		2000	240180	9,341		
		3000	240181	13,776		
	50	150	240182	2,016		
		250	240183	2,218		
		500	240184	3,293		
		1000	240185	5,410		
		2000	240186	9,845		
		3000	240187	14,482		
	75	150	240188	3,746		
		250	240189	4,133		
		500	240190	5,510		
		1000	240191	8,131		
		2000	240192	14,717		
		3000	240193	21,235		
	90	150	240194	4,754		
		250	240195	5,225		
		500	240196	7,896		
		1000	240197	12,566		
		2000	240198	22,680		
		3000	240199	33,835		
	110	150	240200	5,275		
		250	240201	5,813		
		500	240202	8,770		
		1000	240203	13,978		
		2000	240204	25,200		
		3000	240205	37,598		
	125	150	240206	8,198		
		250	240207	9,038		
		500	240208	12,768		
		1000	240209	19,824		
		2000	240210	32,021		
		3000	240211	50,299		
160	150	240212	14,347			
	250	240213	15,792			
	500	240214	20,832			
	1000	240215	32,726			
	2000	240216	54,701			
	3000	240217	80,203			

Tubería Silent Line

Silent Line pipe // Tube Silent Line // Линия сверхбесшумных труб



DESCRIPCIÓN SILENT LINE // SILENT LINE DESCRIPTION


CARACTERÍSTICAS TÉCNICAS // Technical information

Materiales // Material	Copolimero de polipropileno PP-H // PP-H (polypropylene copolymer)
Estructura del tubo // Pipe structure	Composite de 3 capas PPC-PPM-PPC // Three-layer composite pipe PPC-PPM-PPC
Densidad // Density	Tubos // pipes (Ø32-Ø160) - 1.3 g/cm ³ Accesorios // fitting - 1.4 g/cm ³
Resistencia al agua caliente // Hot water resistance	Corto plazo // short term up to 95°C Largo plazo // long term up to 60°C
Coefficiente de alargamiento // Linear expansion coefficient	0.05 mm/m°C
Resistencia química // Chemical resistance	pH 2- pH 12
E-módulo // E - modulus	2400-3100 MPa
Técnica de unión // Joining method	Con junta. Resistente a las fugas hasta 0,5 bar de presión Push-fit sockets with inserted rubber ring - resistant to leakage up to pressure of 0.5bar
Categoría de uso // Application category	Construcción // BD (installation in buildings and in building construction)
Clasificación al fuego // Fire classification	B2- inflamabilidad normal // B2 - normal inflamability
Nivel de aislamiento al ruido // Sound insulation level	12 dB(A) aislamiento acústico nivel III // 12 dB(A) sound insulation Level III

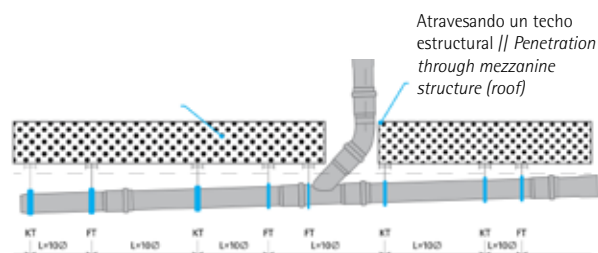
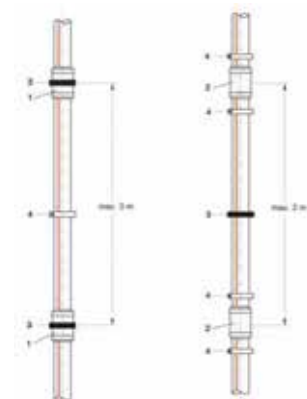
MEDIDAS // Measurements

	DN 32	DN 40	DN 50	DN 75	DN 90	DN 110	DN 125	DN 160
Dem (mm)	32	40	50	75	90	110	125	160
e(mm) min	1,8	1,8	1,8	2,3	2,8	3,7	3,9	4,9
d3(mm) min	38,6	49,6	59,6	84,5	99,5	120,5	137,5	174,3

COLOCACIÓN - INSTALACIÓN // Pipes connecting



DISTANCIA ENTRE SOPORTES // Spacing of supports



Ejemplo de espaciado entre soporte para una línea horizontal. 10 x el diámetro es la regla a seguir para diámetros iguales o superiores a DN50mm.
KT: soporte deslizante FT: punto fijo

Example spacing of supports for the horizontal line, where the rule of 10 ϕ valid for diameters DN50 mm and larger.
KT - mobile point (sliding support); FT - fixed point (fixed support)

DN	Horizontal (m)	Vertical (m)
32	0,50	1,2
40	0,50	1,2
50	0,50	1,5
75	0,80	2,0
90	0,95	2,0
110	1,10	2,0
125	1,25	2,0
160	1,60	2,0

- 1) 2 uniones // Double socket
- 2) 1 unión // Sleeve socket
- 3) Punto de fijación soporte // Fixing point (support)
- 4) Punto guía deslizante // Slip on point (support)



Crearplast®



**ACCESORIO PVC
COLOR TEJA CON JUNTA**

Brown PVC sewage fittings with joint
Accessoires PVC couleur brique avec joint
КОМПЛЕКТУЮЩИЕ ПВХ С КОЛЬЦОМ




Made in EU



Accesorios de Gran Evacuación PVC - Color teja con junta
PVC sewage fittings. Brown color with joint // accessoires assainissement pvc. Couleur brique avec joint
Комплекующие канализаций ПВХ - Кирпичного цвета с кольцом

VÁLVULA ANTIRRETORNO
NON-RETURN VALVE
CLAPET ANTI-RETOUR
ЗАПОРНЫЙ КЛАПАН



Sección A-A'
Section A-A'

CODOS
ELBOWS // COUDES // КОЛЕНО



*

CJE-80	110	87°	210800	4,380	1	
CJE-86	125	87°	210806	7,520	1	
CJE-81	160	87°	210801	9,820	1	
CJE-82	200	87°	210802	20,520	1	
CJE-83	250	87°	210803	54,410	1	
CJE-84	315	87°	210804	92,520	1	
CJE-85	400	87°	210805	278,630	1	
CJE-186	500	87°	210886	600,600	1	

Codo macho - hembra 87°

M/F elbow 87° // Coude M/F 87° // Колено наружно - внутреннее 87°



*

CJE-40	110	45°	210900	3,640	1	
CJE-46	125	45°	210906	4,900	1	
CJE-41	160	45°	210901	8,120	1	
CJE-42	200	45°	210902	16,220	1	
CJE-43	250	45°	210903	47,640	1	
CJE-44	315	45°	210904	63,600	1	
CJE-45	400	45°	210905	164,500	1	
CJE-146	500	45°	210986	504,080	1	

Codo macho hembra 45°

M/F elbow 45° // Coude M/F 45° // Колено наружно - внутреннее 45°



*

*

*

*

CJE-15	110	15°	210700	3,770	1	
CJE-16	125	15°	210701	5,510	1	
CJE-17	160	15°	210702	7,960	1	
CJE-18	200	15°	210703	17,410	1	
CJE-19	250	15°	210704	34,480	1	
CJE-20	315	15°	210705	102,960	1	
CJE-21	400	15°	210706	249,800	1	
CJE-22	500	15°	210707	375,380	1	

Codo macho hembra 15°

M/F elbow 15° // Coude M/F 15° // Колено наружно - внутреннее 15°



DERIVACIONES
 BRANCHES // CULOTTES
 ОТВОДЫ



	Ø	A		€/•		
TJE-80	110	87°	211000	6,100	1	
TJE-86	125	87°	211006	12,720	1	
TJE-81	160	87°	211001	17,820	1	
TJE-82	200	87°	211002	32,610	1	
TJE-83	250	87°	211003	78,000	1	
TJE-84	315	87°	211004	165,000	1	
TJE-85	400	87°	211005	320,200	1	
* TJE-186	500	87°	211086	665,800	1	
Derivación simple a 87° macho - hembra						
Single branch M/F 87° // Culotte simple M/F 87° // Отводок обычный 87° наружно - внутренний						



TJE-40	110	45°	211100	7,890	1	
TJE-46	125	45°	211106	9,800	1	
TJE-41	160	45°	211101	20,110	1	
TJE-42	200	45°	211102	36,850	1	
TJE-43	250	45°	211103	84,700	1	
TJE-44	315	45°	211104	190,000	1	
* TJE-45	400	45°	211105	319,000	1	
* TJE-146	500	45°	211186	661,210	1	
Derivación simple a 45° macho - hembra						
Single branch M/F 45° // Culotte simple M/F 45° // Отводок обычный 45° наружно - внутренний						



TJER-461	125-110	45°	211631	12,000	1	
TJER-411	160-110	45°	211632	15,500	1	
TJER-412	160-125	45°	211633	18,300	1	
TJER-421	200-110	45°	211634	29,200	1	
TJER-422	200-125	45°	211635	32,200	1	
TJER-423	200-160	45°	211636	33,900	1	
TJER-431	250-110	45°	211637	56,000	1	
TJER-432	250-125	45°	211638	76,600	1	
TJER-433	250-160	45°	211639	77,250	1	
TJER-434	250-200	45°	211640	91,150	1	
TJER-441	315-110	45°	211641	90,480	1	
TJER-442	315-125	45°	211642	94,700	1	
TJER-443	315-160	45°	211643	100,200	1	
TJER-444	315-200	45°	211644	181,200	1	
TJER-445	315-250	45°	211645	144,180	1	
TJER-453	400-160	45°	211646	421,400	1	
TJER-454	400-200	45°	211647	460,000	1	
TJER-861	125-110	87°	211648	13,350	1	
TJER-811	160-110	87°	211649	15,550	1	
TJER-812	160-125	87°	211650	16,000	1	
TJER-821	200-110	87°	211651	26,190	1	
TJER-822	200-125	87°	211652	29,350	1	
TJER-823	200-160	87°	211653	34,300	1	
TJER-831	250-110	87°	211654	46,100	1	
TJER-832	250-125	87°	211655	64,500	1	
TJER-833	250-160	87°	211656	65,000	1	
TJER-834	250-200	87°	211657	70,900	1	
TJER-841	315-110	87°	211658	90,500	1	
TJER-842	315-125	87°	211659	92,000	1	
TJER-843	315-160	87°	211660	151,800	1	
TJER-844	315-200	87°	211661	173,100	1	
TJER-845	315-250	87°	211662	124,600	1	
TJER-851	400-110	87°	211663	248,500	1	
TJER-853	400-160	87°	211664	255,000	1	
TJER-854	400-200	87°	211665	260,000	1	
Derivación simple a 45° macho - hembra Reducida						
Reduced branch male female 45° // Dérivation avec réduction M-F 45° Отводок редукционный обыкновенный наружно-внутренний 45°						

* MANIPULADO
 * Handmade // Usiné



Accesorios de Gran Evacuación PVC - Color teja con junta
 PVC sewage fittings. Brown color with joint // accessoires assainissement pvc. Couleur brique avec joint
 Комплектующие канализаций ПВХ - Кирпичного цвета с кольцом

SIFONES
 TRAPS // SIPHON // СИФОНЫ



∅	A		€/•		
---	---	--	-----	--	--

SJE-110	110		211201	33,500	1	
SJE-125	125		211202	36,300	1	
SJE-160	160		211203	97,750	1	
SJE-200	200		211204	140,250	1	

Sifón con registro macho - hembra (con junta)

Registering traps M/F (with joint) // Siphon avec registre M/F (avec joint)
 Линейный сифон наружно - внутренний (с прокладкой)

MANGUITOS
 SLEEVES // MANCHONS
 МУФТЫ



MAU-110	110		210504	3,500	1	
MAU-125	125		210506	5,100	1	
MAU-160	160		210500	8,200	1	
MAU-200	200		210501	15,000	1	
MAU-250	250		210502	44,000	1	
MAU-315	315		210503	71,000	1	
MAU-400	400		210505	140,000	1	

Manguito unión con tope

Sleeve with stop // Manchon avec butée // Муфта соединительная с ограничителем



NUEVO
 NEW

MAUS-110	110		210521	2,550	1	
MAUS-125	125		210522	3,370	1	
MAUS-160	160		210523	6,390	1	
MAUS-200	200		210524	10,900	1	
MAUS-250	250		210525	31,000	1	
MAUS-315	315		210526	52,150	1	
MAUS-400	400		210527	91,800	1	
MAUS-500	500		210528	299,000	1	

Manguito deslizante sin tope

Sleeve without stop // Manchon sans butée // Муфта гладкая без верха



MAUR-110	110		210541	14,370	1	
MAUR-125	125		210542	19,600	1	
MAUR-160	160		210543	31,950	1	
MAUR-200	200		210544	43,650	1	
MAUR-250	250		210545	97,030	1	
MAUR-315	315		210546	121,280	1	
MAUR-400	400		210547	257,990	1	

Manguito inspección

Inspection sleeve // Manchon d'inspection // Муфта смотровая



UNIONES
 COUPLINGS // UNIONS
 СОЕДИНИТЕЛИ



	Ø	A		€/•		
AJ125/110	125/110		211301	3,930	1	
AJ110/160	110/160		211302	5,900	1	
AJ160/125	160/125		211303	6,860	1	
AJ200/110	200/110		211310	13,200	1	
* AJ200/125	200/125		211304	20,040	1	
* AJ200/160	200/160		211305	12,300	1	
* AJ250/110	250/110		211311	38,000	1	
* AJ250/125	250/125		211312	29,500	1	
* AJ250/160	250/160		211313	62,740	1	
* AJ250/200	250/200		211306	33,230	1	
AJ315/250	315/250		211307	50,000	1	
* AJ400/315	400/315		211308	251,680	1	
* AJ500/400	500/400		211309	357,500	1	
Ampliación excéntrica macho - hembra (con junta)						
Excentric enlargement M/F with joint // Ampliation excentrique M/F (avec joint) Расширение эксцентрическое наружно - внутреннее (с прокладкой)						

TAPONES
 PLUGS // BOUCHONS
 ТАПОНЕС



TAP-160	160		211412	4,650	1	
TAP-200	200		211413	6,990	1	
TAP-250	250		211414	22,410	1	
TAP-315	315		211415	37,130	1	
TAP-400	400		211416	59,810	1	
* TAP-500	500		211417	223,440	1	
Tapón ciego						
Plug // Bouchon // Заглушка слепая						



COL1-400/160	400/160		211601	156,750	1	
COL1-400/200	400/200		211602	173,250	1	
Colector 2 vías						
2 ways collector // Collecteur 2 voies // Коллектор 2- ходовой						



COL4-400/160	400/160		211611	189,750	1	
COL4-400/200	400/200		211612	206,250	1	
Colector 4 vías						
4 ways collector // Collecteur 4 voies // Коллектор 4- ходовой						



TAPCOL-300	300		211621	34,380	1	
TAPCOL-315	315		211622	34,380	1	
Tapón para colector						
Collector plug // Bouchon pour collecteur // Заглушка для коллектора						



Crearplast[®]

agua &
innovación

water & innovation



Crearplast[®]



NUEVO
NEW

CORRUGADO
Corrugated fittings
Raccords annelés
Γοφρα



Made in EU



∅	A		€/•		
---	---	--	-----	--	--



CR-1	200		260000	32,850	1	
	250		260001	53,760	1	
	315		260002	78,507	1	
	400		260003	375,467	1	
	500		260004	520,533	1	
Codo Hembra-Hembra 45°						
Female-female elbow 45° // Coude F-F 45° // Колено с двойным выходом внутр.-внутр. 45°						



CR-2	200		260010	37,120	1	
	250		260011	69,973	1	
	315		260012	100,693	1	
	400		260013	426,667	1	
	500		260014	853,333	1	
Codo Hembra-Hembra 87°						
Female-female elbow 87° // Coude F-F 87° // Колено с двойным выходом внутр.-внутр. 87°						



CR-3	200		260020	68,267	1	
	250		260021	243,200	1	
	315		260022	426,667	1	
	400		260023	832,000	1	
Derivación Hembra-Hembra 45°						
Female-female branch 45° // Dérivation F-F 45° // Отводок внутр.-внутр. 45°						



CR-4	200		260030	69,547	1	
	250		260031	243,200	1	
	315		260032	460,800	1	
	400		260033	563,200	1	
Derivación Hembra-Hembra 87°						
Female-female branch 87° // Dérivation F-F 87° // Отводок внутр.-внутр. 87°						



CR-5	160		260040	6,571	1	
	200		260041	13,952	1	
	250		260042	24,576	1	
	315		260043	56,149	1	
	400		260044	104,533	1	
	500		260045	164,267	1	
	630		260046	426,667	1	
Manguito unión H-H						
Female-female union // Manchon F-F // Муфта соединительная с внутр.-внутр.						



Crearplast®



ARQUETAS
Square inspection chambers
Regards carrés
Инспекционные колодцы



Made in EU



C-300	20 x 20		122200	3,71	1	
	30 x 30		120300	9,27	1	
	40 x 40		121300	20,81	1	
	55 x 55		123000	64,12	1	
Tapa simple antichoque						
Shockproof cover // Couverture anti-choque // Крышка инспекционного колодца обычная						



C-301	20 x 20	185 x 185	122301	3,71	1	
	30 x 30	284 x 284	120301	9,27	1	
	40 x 40	384 x 384	121301	20,81	1	
	55 x 55	533 x 533	123301	64,12	1	
Rejilla simple antichoque						
Shockproof grid // Grille anti-choque // Решетка инспекционного колодца обычная						



C-302	20 x 20	63-80-110-125	122302	6,51	1	
	30 x 30	80-110-125-140	120302	12,06	1	
	40 x 40	125-160-200-250	121302	24,13	1	
	55 x 55	125-160-200-250-315	123302	55,49	1	
Arqueta en polipropileno						
PP inspection chamber // Regard carré en PP // Инспекционный колодец ПП						



C-303	20 x 20	100 mm	122303	12,76		
	30 x 30	100 mm	120303	16,06	1	
	40 x 40	100 mm	121303	23,27	1	
	55 x 55	200 mm	123303	68,75	1	
Prolongador arqueta						
Inspection chamber extension // Rallonge regard carré // Удлинитель инспекционного колодца						



C-304	30 x 30		120304	16,78	1	
	40 x 40		121304	22,28	1	
Campana sifónica						
Trap // Siphon // Сифонный сток						



C-307	20 x 20		122307	4,95	1	
	30 x 30		120307	6,33	1	
	40 x 40		121307	7,70	1	
Tabique sifón para arqueta						
Partition for trap in inspection chamber // Cloison por siphon pour regard carré ПАНЕЛЬ ДЛЯ СИФОНА						



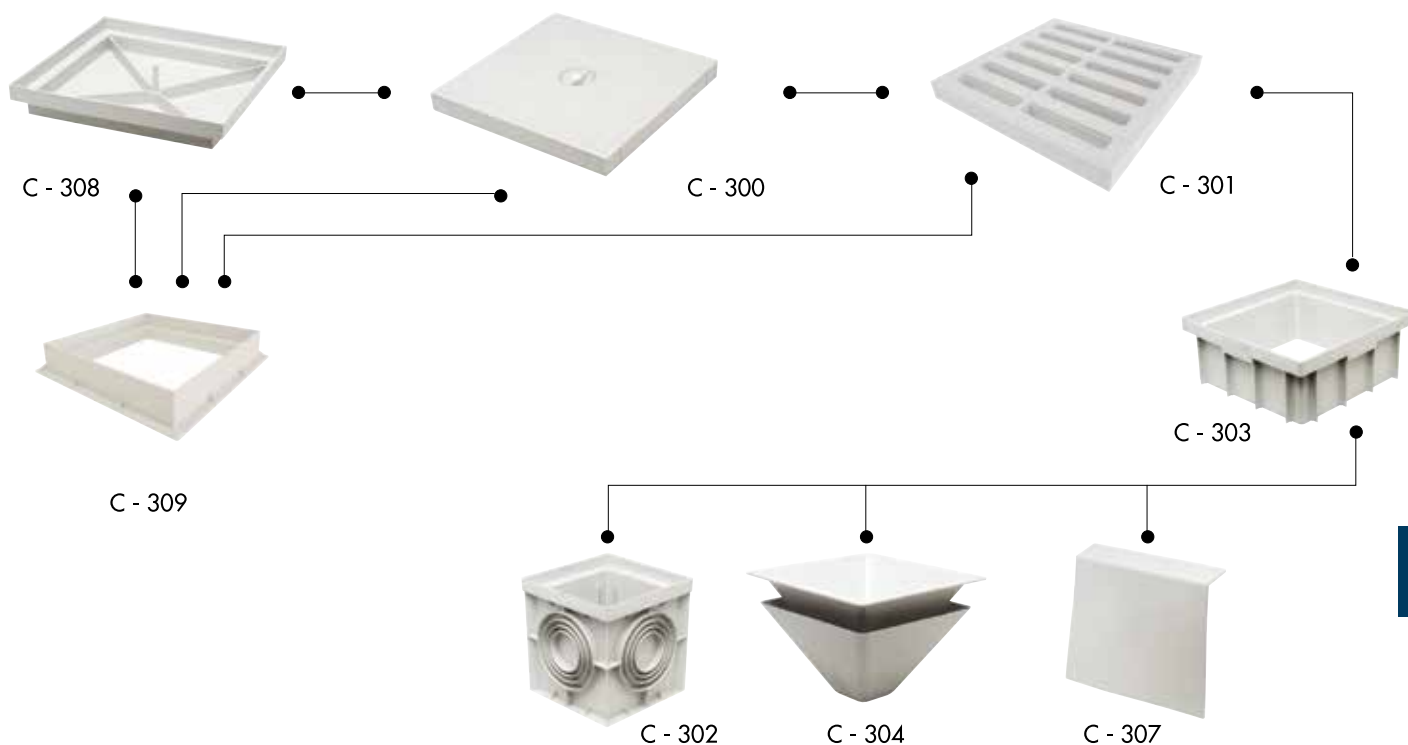
C-308	30 x 30		120308	15,68	1	
	40 x 40		121308	24,75	1	
Tapa y marco rellenable						
Fill - in cover // Couverture à remplir // КРЫШКА ШТАМПОВАННАЯ						



∅	A	📖	€/•	📊	📐
---	---	---	-----	---	---



C-309	20 x 20		122309	3,000	1	
	30 x 30		120309	5,100	1	
	40 x 40		121309	7,500	1	
	55 x 55		123309	18,400	1	
Marco simple						
Single frame // Cadre simple // Рамка обычная						



P-60	210 x 240 x 175		306000	9,28	1	
	420 x 320 x 200		306001	18,50	1	
	650 x 530 x 300		306002	50,52	1	
Arqueta con cierre y llave de apertura						
Tap access chamber with locker // Bouche d'arrosage avec clé Инспекционные колодцы с замком и ключем для открытия						



NUEVO
NEW

P-61	180 x 143		306010	5,56	1	
	285 x 250		306011	7,62	1	
Arqueta Circular						
Circular inspection chamber // Regard d'inspection // Кабельные колодцы						



Crearplast[®]

agua &
innovación

water & innovation



Crearplast®



ACCESORIOS DE PRESIÓN PARA TUBOS PE

PPG compression fittings

Raccords compression PPG

КОМПЛЕКТУЮЩИЕ ДАВЛЕНИЯ

ДЛЯ ТРУБ ПЭ



Made in Spain



GAMA AMPLIADA. PRODUCCIÓN Y DESARROLLO PROPIOS
NEW RANGE. OWN PRODUCTION AND DEVELOPMENTS // NOUVELLE GAMME. PRODUCTION ET DESIGN PROPRE
РАСШИРЕННАЯ ГАММА. СОБСТВЕННОЕ ПРОИЗВОДСТВО И РАЗРАБОТКА

Ø	A		€/•		
---	---	--	-----	--	--



P-0	20		300000	2,342	65	P
	25		300001	2,841	100	K
	32		300002	4,029	50	K
	40		300003	6,306	35	K
	50		300004	8,837	19	K
	63		300005	14,349	10	K
	75		300006	30,459	6	K
	90		300007	49,778	4	K

Enlace recto

Straight coupling // Manchon // Муфта соединительная



P-1	25 - 20		300101	2,841	30	M
	32 - 25		300102	4,029	30	M
	40 - 32		300103	8,133	20	L
	50 - 40		300104	11,832	16	Q
	63 - 50		300105	17,127	10	Q
	75 - 63		300106	30,457	8	K
	90 - 75		300107	46,473	6	K

Enlace reducido

Reduced coupling // Manchon réduit // Муфта редуцирующая



P-2	20 - 1/2 "		300200	1,983	100	P
	25 - 3/4 "		300201	2,405	75	P
	25 - 1/2 "		300211	2,185	75	L
	32 - 1 "		300202	2,841	100	K
	40 - 1 1/4 "		300203	4,216	50	K
	50 - 1 1/2 "		300204	6,525	33	K
	63 - 2 "		300205	9,758	19	K
	75 - 2 1/2 "		300206	19,295	11	K
	90 - 3 "		300207	30,459	6	K

Enlace rosca hembra

Female threaded coupling // Raccord femelle // Муфта с внутренней резьбой



P-3	20 - 3/4 "		300310	1,714	100	P
	20 - 1/2 "		300300	1,452	100	P
	25 - 3/4 "		300301	1,859	70	P
	25 - 1 "		300311	1,747	70	L
	32 - 3/4 "		300312	2,570	100	K
	32 - 1 "		300302	2,827	100	K
	32 - 1 1/4 "		300314	2,570	100	K
	40 - 1 "		300313	3,548	50	K
	40 - 1 1/4 "		300303	3,903	50	K
	50 - 1 1/2 "		300304	5,511	32	K
	63 - 2 "		300305	8,947	18	K
	75 - 2 1/2 "		300306	17,267	10	K
	90 - 3 "		300307	27,914	6	K

Enlace rosca macho

Male threaded coupling // Raccord mâle // Муфта с наружной резьбой



∅	A	📖	€/•	📊	📐
---	---	---	-----	---	---



P-4	20		300400	1,936	100	P
	25		300401	2,232	75	P
	32		300402	3,310	25	M
	40		300403	4,104	16	M
	50		300404	5,980	16	L
	63		300405	10,380	20	K
	75		300406	20,372	12	K
	90		300407	28,272	8	K
Tapón final						
End plug // Bouchon // Заглушка концевая						



P-6	20 - 1/2 "		300600	4,262	50	P
	25 - 3/4 "		300601	4,762	40	P
Enlace codo grifo						
Wall plate elbow // Applique murale // Колено ПВХ настенное						



P-7	20 - 1/2 "		300700	2,294	75	P
	25 - 3/4 "		300701	2,762	50	P
	32 - 1 "		300702	3,695	30	P
	40 - 1 1/4 "		300703	4,762	45	J
	50 - 1 1/2 "		300704	8,120	11	L
	63 - 2 "		300705	10,787	12	K
Enlace codo rosca macho						
Male threaded elbow // Coude fileté // Колено с внутренней резьбой						



P-8	20 - 1/2 "		300800	3,154	75	P
	25 - 3/4 "		300801	3,683	50	P
	25 - 1/2 "		300811	3,350	50	P
	32 - 3/4 "		300812	4,074	30	L
	32 - 1 "		300802	4,481	30	P
	40 - 1 1/4 "		300803	5,541	45	K
	50 - 1 1/2 "		300804	8,586	11	K
	63 - 2 "		300805	9,835	12	K
	75 - 2 1/2 "		300806	24,928	7	K
	90 - 3 "		300807	40,626	5	K
Enlace codo rosca hembra						
Female threaded elbow // Coude taraudé // Колено с наружной резьбой						



P-9	20		300900	2,374	60	P
	25		300901	2,856	40	L
	32		300902	4,058	50	K
	40		300903	6,323	29	K
	50		300904	9,585	10	Q
	63		300905	15,956	8	K
	75		300906	30,480	4	K
	90		300907	50,745	3	K
Enlace codo						
Elbow // Coude // Колено						



Ø	A	📖	€/•	📊	🔄
---	---	---	-----	---	---



P-10	20 - 1/2 "		301000	3,123	55	P
	25 - 3/4 "		301001	4,340	90	K
	25 - 1/2 "		301011	4,340	90	K
	32 - 3/4 "		301012	5,822	50	K
	32 - 1 "		301002	5,822	50	K
	40 - 1 1/4 "		301003	7,541	25	K
	50 - 1 1/2 "		301004	12,457	14	J
	63 - 2 "		301005	18,968	7	K
	75 - 2 1/2 "		301006	32,639	4	K
90 - 3 "		301007	49,715	3	K	

Enlace "T" rosca hembra

Female threaded "T" branch // Dérivation "T" taraudée // Тройник с внутренней резьбой



P-12	20		301200	3,528	70	Q
	25		301201	4,340	60	K
	32		301202	6,072	30	K
	40		301203	9,509	19	K
	50		301204	14,846	20	J
	63		301205	24,917	4	K
	75		301206	43,709	7	J
	90		301207	64,731	2	K

"T" igual

"T" branch // Dérivation "T" // Тройник равный



P-17	25 - 20		301701	3,970	45	Q
	32 - 25		301702	6,158	25	Q
	40 - 32		301703	9,654	22	K

"T" reducida

Reduced "T" // Dérivation "T" réduite // Тройник редуционный



P-18	20 - 1/2 "		301800	2,997	50	P
	25 - 3/4 "		301801	4,167	80	K
	32 - 1 "		301802	5,621	45	K
	40 - 1 1/4 "		301803	7,251	25	K

Enlace "T" rosca macho

"T" connector male threaded // "T" fileté au centre // Тройник соединитель с наружной резьбой

Ø	📖	€/•	📖	€/•	📖	€/•	📖	€/•
---	---	-----	---	-----	---	-----	---	-----

REPUESTOS SPARES PIÈCES DÉTACHÉES ЗАПАСНЫЕ ЧАСТИ	20	303000	0,428	303100	0,345	303200	0,345	303300	0,301
	25	303001	0,471	303101	0,512	303201	0,428	303301	0,372
	32	303002	0,729	303102	0,512	303202	0,658	303302	0,459
	40	303003	1,187	303103	0,688	303203	0,875	303303	0,544
	50	303004	1,947	303104	0,903	303204	1,103	303304	0,729
	63	303005	3,322	303105	0,989	303205	1,604	303305	1,117
	75	303006	4,740	303106	2,363	303206	1,990	303306	1,660
	90	303007	7,319	303107	2,793	303207	2,422	303307	1,804

Racord
Nut // Ecrou
Патрубок



Casquillo
Sleeve // Douille
Втулка



Junta tórica
Toric joint
Joint torique
Прокладка



Arandela
Washer // Rondelle
Шайба





∅	A	📖	€/•	📊	📐
---	---	---	-----	---	---



P-13	1/2" x 1/2"		301300	0,518	100	N
	3/4" x 3/4"		301301	0,654	100	M
	1" x 1"		301302	0,982	50	M
	1/4" x 1 1/4"		301303	1,364	50	M
	1 1/2" x 1 1/2"		301304	2,183	20	N
	2" x 2"		301305	3,547	10	M
	2 1/2" x 2 1/2"		301306	4,365	5	N
	3" x 3"		301307	6,548	5	M
Machón						
Threaded nipple // Mamelon // Резьбовой ниппель						



P-14	3/4" x 1/2"		301400	0,654	100	M
	1" x 3/4"		301401	0,982	100	M
	1 1/4" x 1"		301402	1,364	50	M
	1 1/2" x 1 1/4"		301403	2,184	20	N
	2" x 1 1/2"		301404	3,547	10	N
	2 1/2" x 2"		301405	4,365	5	N
	3" x 2 1/2"		301406	6,548	5	M
	Machón reducido					
Threaded reducing nipple // Mamelon réduit // Редукционный резьбовой ниппель						



P-15	3/4" x 1/2"		301500	0,982	100	N
	1" x 1/2"		301501	1,375	50	N
	1" x 3/4"		301502	1,146	50	N
	1 1/4" x 3/4"		301504	1,375	50	M
	1 1/4" x 1"		301505	1,877	50	M
	1 1/2" x 3/4"		301506	4,583	20	N
	1 1/2" x 1"		301507	4,583	20	N
	1 1/2" x 1 1/4"		301508	3,819	20	N
	2" x 1"		301510	5,894	10	N
	2" x 1 1/4"		301511	5,894	10	N
	2" x 1 1/2"		301512	4,911	10	N
	2 1/2" x 2"		301513	6,548	5	N
	3" x 2 1/2"		301515	12,005	5	N
	Tuerca reducida					
Male/female reducing nipple // Manchon réduit // Муфта с внутренней и наружной резьбой						



P-16	3/8"		301600	0,196	500	N
	1/2"		301601	0,200	450	M
	3/4"		301602	0,233	500	P
	1"		301603	1,364	150	M
	1" x 1/4"		301604	1,638	100	P
	1" x 1/2"		301605	2,183	100	P
	2"		301606	3,547	50	P
	2" x 1/2"		301607	4,365	50	Q
	3"		301608	6,548	50	K
Tapón roscado						
Threaded plug // Bouchon fileté // Заглушка концевая с резьбой						



A



€/•



NUEVO
NEW

P-19	3/8"		301900	1,091	500	
	1/2"		301901	1,091	200	
	3/4"		301902	1,255	200	
	1"		301903	3,383	100	
	1" x 1/4"		301904	3,814	100	
	1" x 1/2"		301905	5,402	100	
	2"		301906	8,622	100	
	2" x 1/2"		301907	25,919	20	
	3"		301908	28,648	10	

Manguito Hembra

Female sleeve // Manchon F // Муфта с внутренней резьбой



NUEVO
NEW

P-20	3/4" x 1/2"		302000	1,255	200	
	1" x 3/4"		302001	3,383	100	
	1 1/4" x 1"		302002	3,819	100	
	1 1/2" x 1 1/4"		302003	5,402	100	
	2" x 1 1/2"		302004	8,622	100	
	2 1/2" x 2"		302005	25,919	20	
	3" x 2 1/2"		302006	28,648	10	

Manguito hembra reducido

Female reduced sleeve // Manchon réduit F // Муфта редукционная с внутренней резьбой



NUEVO
NEW

P-21	1/2" x 3/4"		302100	2,361	200	
	1/2" x 1"		302101	2,940	200	
	1/2" x 1 1/4"		302102	3,964	100	
	3/4" x 1"		302103	3,234	200	
	3/4" x 1 1/4"		302104	3,964	100	
	3/4" x 1 1/2"		302105	6,102	200	
	1" x 1 1/4"		302106	3,964	200	
	1" x 1 1/2"		302107	6,099	200	
	1" x 2"		302108	9,153	100	

Racord Marsella

Marsella union // Raccord Marseille // Переходник редукционный



Crearplast®



COLLARINES

Clamp saddles

Collier de prise

Хомуты



Made in EU



COLL-01	25 x 1/2 "	2	900000	2,250	200	K
	25 x 3/4 "	2	900001	2,250	180	K
	32 x 1/2 "	2	900002	3,204	100	K
	32 x 3/4 "	2	900003	3,204	100	K
	32 x 1 "	2	900004	3,204	100	K
	40 x 1/2 "	2	900005	3,331	100	K
	40 x 3/4 "	2	900006	3,331	90	K
	40 x 1 "	2	900007	3,331	80	K
	50 x 1/2 "	2	900008	3,550	80	K
	50 x 3/4 "	2	900009	3,550	50	K
	50 x 1 "	2	900010	3,550	50	K
	63 x 1/2 "	4	900029	5,108	50	K
	63 x 3/4 "	4	900011	5,108	50	K
	63 x 1 "	4	900012	5,542	50	K
	63 x 1 1/4 "	4	900030	6,362	45	K
	63 x 1 1/2 "	4	900013	6,362	45	K
	75 x 1/2 "	4	900014	8,396	30	K
	75 x 3/4 "	4	900015	8,396	30	J
	75 x 1 "	4	900016	9,396	30	J
	75 x 1 1/2 "	4	900017	8,396	20	J
	90 x 1/2 "	6	900018	10,773	20	K
	90 x 3/4 "	6	900019	10,773	20	J
	90 x 1 "	6	900020	10,773	20	K
	90 x 1 1/4 "	6	900021	10,773	20	K
	90 x 1 1/2 "	6	900022	10,773	20	K
	110 x 1/2 "	6	900031	12,419	12	K
	110 x 3/4 "	6	900032	12,419	12	K
	110 x 1 "	6	900023	12,419	12	K
110 x 1 1/4 "	6	900033	12,419	12	K	
110 x 1 1/2 "	6	900024	12,419	12	K	
110 x 2 "	6	900025	12,419	12	K	
125 x 1 "	6	900026	19,735	12	J	
125 x 1 1/4 "	6	900034	19,735	12	J	
125 x 1 1/2 "	6	900027	19,735	12	J	
125 x 2 "	6	900028	19,735	12	H	

Collarines simple P.P.

PPG Clamp Saddle // Colliers de prise PPG // Хомуты из ПП



COLL-02

25 x 1/2 "	2	900100	3,292	200	K
25 x 3/4 "	2	900101	3,292	180	K
32 x 1/2 "	2	900102	3,635	100	K
32 x 3/4 "	2	900103	3,635	100	K
32 x 1 "	2	900104	3,635	100	K
40 x 1/2 "	2	900105	4,027	100	K
40 x 3/4 "	2	900106	4,027	100	K
40 x 1 "	2	900107	4,027	90	K
50 x 1/2 "	2	900108	4,627	80	K
50 x 3/4 "	2	900109	4,627	80	K
50 x 1 "	2	900110	4,627	70	K
63 x 1/2 "	4	900111	6,623	50	K
63 x 3/4 "	4	900112	6,623	50	K
63 x 1 "	4	900113	7,054	50	K
63 x 1 1/4 "	4	900114	7,877	50	
63 x 1 1/2 "	4	900115	7,877	45	K
75 x 1/2 "	4	900116	10,123	30	K
75 x 3/4 "	4	900117	10,123	30	J
75 x 1 "	4	900118	10,123	30	J
75 x 1 1/2 "	4	900119	10,123	30	J
90 x 1/2 "	6	900120	13,065	20	K
90 x 3/4 "	6	900121	13,065	20	J
90 x 1 "	6	900122	13,065	20	K
90 x 1 1/4 "	6	900123	13,065	20	K
90 x 1 1/2 "	6	900124	13,065	20	K
110 x 1/2 "	6	900125	15,188	12	K
110 x 3/4 "	6	900126	15,188	12	K
110 x 1 "	6	900127	15,188	12	K
110 x 1 1/4 "	6	900128	15,188	12	K
110 x 1 1/2 "	6	900129	15,188	12	K
110 x 2 "	6	900130	20,727	12	K
125 x 1 "	6	900131	20,727	12	J
125 x 1 1/4 "	6	900132	20,727	12	J
125 x 1 1/2 "	6	900133	20,727	12	J
125 x 2 "	6	900134	20,727	12	H
140 x 1 "	6	900135	27,604	10	
140 x 1 1/4 "	6	900136	27,604	10	
140 x 1 1/2 "	6	900137	27,604	10	
140 x 2 "	6	900138	27,604	10	
140 x 2 1/2 "	6	900139	36,796	8	
140 x 3 "	6	900140	36,796	8	
160 x 1 "	6	900141	39,100	8	
160 x 1 1/4 "	6	900142	39,100	8	
160 x 1 1/2 "	6	900143	39,100	8	
160 x 2 "	6	900144	39,100	8	
160 x 3 "	6	900145	52,862	6	
200 x 1 "	6	900146	114,123	6	
200 x 1 1/2 "	6	900147	114,123	6	
200 x 2 "	6	900148	114,123	6	
200 x 3 "	6	900149	140,454	4	

Collarines simple P.P. REFUERZO

Simple reinforced clamp saddle // Collier de prise renforcés // Седло зажимное из ПП



Crearplast[®]

agua &
innovación

water & innovation




Crearplast[®]



MICRORRIEGO
Microirrigation
Microirrigation
Ирригация



Made in Spain





		m/l			
R-1		320000	0,5248	400	
Tubería microirrigación 16 mm alimentaria e:1,2 mm					
Microirrigation pipe, 16 mm/1.2 mm, alimentary use // Tube microirrigation, 16mm/1,2mm, usage alimentaire // Труба ирригационная 16 мм / 1,2 мм, для пищевых культур					

		m/l			
R-2		320010	1,1644	50	
Tubería flexible para aspersores y difusores (bob. 50 m)					
Flexible pipe for sprinklers and spray sprinklers (50 m roll) // Tube flexible pour asperseurs et diffuseurs (bobnes de 50 m) // Шланг гибкий поливочный с разбрызгивателем (рулон 50м)					

		m/l			
R-3	Negra	320020	0,7284	100	
	Marrón	320021	0,7962	100	
Tubería 16 mm c/ gotero integrado 2,2 l/h a 0,35 m (bob. 100 m)					
Microirrigation pipe, 16 mm/1.2 mm, alimentary use // Tube microirrigation, 16mm/1,2mm, usage alimentaire Шланг 16мм, со встроенной системой капельного полива (2,2 литра/час и 0,35 м (рулон 100м)					

		m/l			
R-4	Negra	320030	1,3984	100	
	Marrón	320031	1,4615	100	
Tubería 16 mm c/ gotero integrado autocomp. 2,2 l/h a 0,35 m (bob. 100 m)					
Microirrigation pipe, 16 mm/1.2 mm, alimentary use // Tube microirrigation, 16mm/1,2mm, usage alimentaire Шланг 16мм, со встроенной системой капельного полива (2,2 литра/час и 0,35 м (рулон 100м)					

R-5	2 l/h		320040	0,4652	2000	
	4 l/h		320041	0,4652	2000	
	8 l/h		320042	0,4652	2000	
Gotero autocompensante supertif						
Self compensating dripper // Goutteur débit régulé // Саморегулирующаяся капельница						

R-6	16	Negra	320050	1,4123	375	
	16	Marrón	320051	1,6311	600	
Válvula						
Valve // Vanne // Вентиль						

R-7	16	Negro	320060	0,0983	1800	
	16	Marrón	320061	0,2285	1800	
Enlace						
Union // Union // Соединитель						

R-8	16	Negra	320070	0,2958	800	
	16	Marrón	320071	0,5400	800	
Te						
Te // Té // Тройник						



R-9	16	Negro	320080	0,3171	600	
	16	Marrón	320081	0,4652	600	
Codo						
Elbow // Coude // Колено						



R-10	16	Negra	320090	0,1080	2400	
	16	Marrón	320091	0,2215	2400	
Conexión Ctr						
CTR union // Union CTR // Соединитель CTR						



R-11	16 x 1/2 "	Negro	320100	0,2852	1200	
	16 x 3/4 "	Negro	320101	0,2852	1000	
	16 x 1/2 "	Marrón	320102	0,3891	600	
	16 x 3/4 "	Marrón	320103	0,3891	1000	
Enlace mixto						
Mixte union // Union mixte // Комбинированный соединитель						



R-12	16 x 1/2 "	Negro	320110	0,4957	600	
	16 x 3/4 "	Negro	320111	0,5109	1000	
	16 x 1/2 "	Marrón	320112	0,6425	600	
	16 x 3/4 "	Marrón	320113	0,6895	1000	
Codo mixto						
Mixte elbow // Coude mixte // Колено комбинированное						



R-13	16	Negro	320120	0,1163	800	
	16	Marrón	320121	0,1388	800	
Doble anillo						
Double ring // Anneau double // Двойное кольцо						



R-14	16	Negra	320130	0,1938	500	
	16	Marrón	320131	0,2806	250	
Estaca sujeción tubería						
Spike pipe fastening // Pic pour fixation de tube // Направляющая для шланга						



R-15	16	Marrón	320140	0,5705	1000	
Conexión Ctr con junta B (para PVC)						
B joint (for PVC) CTR union // Joint B (por PVC), union CTR // Соединитель CTR (для ПВХ)						



R-16	16		320150	230,4600	1	
Broca taladro para PVC, HDPE						
PVC or HDPE drill // Borce PVC ou HDPE // Сверло для ПВХ, HDPE						



R-17	1/2"		320160	0,4920	500	
	3/4"		320161	0,4920	400	
Codo mixto tubería flexible						
Mixte elbow for flexible pipe // Coude mixte pour tube flexible // Колено комбинированное для шланга						



R-18	1/2"		320170	0,2775	700	
	3/4"		320171	0,2775	500	
Enlace mixto tubería flexible						
Mixte union for flexible pipe // Union mixte pour tube flexible Комбинированный соединитель для шланга						



R-19	2NR		320180	389,8200	1	
	2SR		320181	505,2700	1	
	3NR		320182	531,8600	1	
Filtro anillas (130 micron)						
Ring filter (130 micrometer) // Filtre à anneaux (130 microns) // Кольцевой фильтр (130 микрометров)						



R-20	3/4"		320190	15,2234	60	
	1"		320191	15,2234	60	
	1 1/2"		320192	32,2591	25	
	2"		320193	50,0197	13	
Filtro 100 Discos BSP						
100 rings BSP filter // Filtre BSP 100 anneaux // 100 дисковой фильтр BSP						



R-21	3/4"		320200	11,7800	60	
	1"		320201	11,7800	60	
	1 1/2"		320202	19,7542	25	
	2"		320203	38,4209	13	
Filtro Modular 100 Malla BSP						
Modular 100 mesh BSP filter // Filtre modulaire BSP 100 Mesh // Модульный сетчатый фильтр 100 BSP						



Crearplast®



VÁLVULAS DE PVC
PVC valve // Robinet à bille
Шаровые краны из ПВХ



Made in EU



Válvulas de esfera P.V.C. para tubo P.E.
Compression fitting ball valve // Robinet à bille pour tube PE
ШАРОВЫЕ КРАНЫ ДЛЯ ТРУБ ПЭ


∅	ASIENTO		€/•		
---	---------	--	-----	--	--



VALV-03	20		700300	13,6588	30	
	25		700301	18,2096	30	
	32		700302	24,5846	28	
	40		700303	29,1387	12	
	50		700304	36,4192	10	
	63		700305	48,2604	5	
	75		700306	245,1923	2	
	90		700307	297,5000	1	

Válvula de esfera para tubo PE


Compression fitting ball valve // Robinet à bille pour tube PE
Шаровой кран для труб из полиэтилена



VALV-04	20		700400	10,8022	40	
	25		700401	14,5710	40	
	32		700402	15,4798	40	
	40		700403	21,8548	16	
	50		700404	23,3260	16	
	63		700405	34,6015	10	
	75		700406	148,1615	4	
	90		700407	188,5692	3	
	110 (DN80)		700408	218,8750	3	

Válvula de esfera encolar (doble sentido de flujo). PVC Presión


Solvent weld ball valve (double sense flow) // Robinet à bille à coller (flux double sens)
Шаровой кран вклеивающий с двусторонним потоком из ПВХ давления



VALV-05	1/2 "		700500	12,0144	40	
	3/4 "		700501	15,6531	40	
	1 "		700502	17,3008	40	
	1 1/4 "		700503	23,6758	16	
	1 1/2 "		700504	25,4967	16	
	2 "		700505	37,5079	10	
	2 1/2 "		700506	156,5798	4	
	3 "		700507	198,6712	3	
	4 " (DN80)		700508	228,9769	3	

Válvula de esfera roscadas hembra (doble sentido de flujo). PVC Presión

Threaded ball valve (double sense flow) // Robinet à bille taraudé (flux double sens)
Шаровой кран внутренняя резьба с двусторонним потоком из ПВХ давления




VALV-06	20	TEFLON - EPDM	700600	16,8365	40	
	25	TEFLON - EPDM	700601	22,5610	40	
	32	TEFLON - EPDM	700602	23,9079	40	
	40	TEFLON - EPDM	700603	34,0098	16	
	50	TEFLON - EPDM	700604	36,0302	16	
	63	TEFLON - EPDM	700605	53,5402	10	
	75	TEFLON - EPDM	700606	186,3462	4	
	90	TEFLON - EPDM	700607	255,0000	3	
	110 (DN80)	TEFLON - EPDM	700608	274,6154	3	

Válvulas de encolar Hembra (doble sentido de Flujo)

Female solvent weld socket ball valve (double way flow) // Robinet à bille à coller (débit double sens)
Шаровой кран для сварки с использованием растворителя (двухсторонний поток), внутренний




∅	ASIENTO	📖	€/•	📊	📐
---	---------	---	-----	---	---



VALV-07	1/2 "	TEFLON - EPDM	700700	17,1733	40
	3/4 "	TEFLON - EPDM	700701	24,2446	40
	1 "	TEFLON - EPDM	700702	26,6017	40
	1 1/4 "	TEFLON - EPDM	700703	36,7037	16
	1 1/2 "	TEFLON - EPDM	700704	39,3975	16
	2 "	TEFLON - EPDM	700705	58,2544	10
	2 1/2 "	TEFLON - EPDM	700706	192,8846	4
	3 "	TEFLON - EPDM	700707	264,8077	3
4 " (DN80)	TEFLON - EPDM	700708	287,6923	3	

Válvulas de encolar Hembra (doble sentido de Flujo)


Female solvent weld socket ball valve (double way flow) // Robinet à bille à coller (débit double sens)
 Шаровой кран для сварки с использованием растворителя (двухсторонний поток), внутренний



VALV-08	20	TEFLON - VITON	700800	26,9385	40
	25	TEFLON - VITON	700801	29,9690	40
	32	TEFLON - VITON	700802	31,9894	40
	40	TEFLON - VITON	700803	48,4892	16
	50	TEFLON - VITON	700804	51,1831	16
	63	TEFLON - VITON	700805	83,1071	10
	75	TEFLON - VITON	700806	248,4615	4
	90	TEFLON - VITON	700807	320,3846	3
110 (DN80)	TEFLON - VITON	700808	340,0000	3	

Válvulas de encolar Hembra (doble sentido de Flujo)

Female solvent weld socket ball valve (double way flow) // Robinet à bille à coller (débit double sens)
 Шаровой кран для сварки с использованием растворителя (двухсторонний поток), внутренний



VALV-09	1/2 "	TEFLON - VITON	700900	28,6221	40
	3/4 "	TEFLON - VITON	700901	31,9894	40
	1 "	TEFLON - VITON	700902	33,6731	40
	1 1/4 "	TEFLON - VITON	700903	51,5198	16
	1 1/2 "	TEFLON - VITON	700904	54,2137	16
	2 "	TEFLON - VITON	700905	88,2235	10
	2 1/2 "	TEFLON - VITON	700906	255,0000	4
	3 "	TEFLON - VITON	700907	330,1923	3
4 " (DN80)	TEFLON - VITON	700908	353,0769	3	

Válvulas de esfera roscadas Hembra (doble sentido de Flujo)

Female threaded socket ball valve (double way flow) // Robinet à bille taraudé (débit double sens)
 Шаровой кран с внутренней резьбой (двухсторонний поток)



VALV-10	1/2 "	TEFLON	701000	8,5000	75
	3/4 "	TEFLON	701001	11,7692	75
	1 "	TEFLON	701002	14,0577	50
	1 1/4 "	TEFLON	701003	24,1923	20
	1 1/2 "	TEFLON	701004	26,1538	20
	2 "	TEFLON	701005	40,8654	20

Válvula PP compacta

Compact PP ball valve // Robinet à bille PP compact // Компактный шаровой кран PP



VALV-20	75		702007	173,2692	2
	90		702008	189,6154	2
	110		702009	210,8654	1
	140/125		702010	245,1923	1
	160		702011	299,1346	1
	200/225		702012	477,3077	1

Válvula Mariposa

Butterfly valve // Vanne papillon // Затвор дисковой поворотный




Válvulas de esfera P.V.C. para tubo P.E.
Compression fitting ball valve // Robinet à bille pour tube PE
ШАРОВЫЕ КРАНЫ ДЛЯ ТРУБ ПЭ



ASIENTO



€/•




VALV-30	20		703001	868,0000	1	
	25		703002	883,5000	1	
	32		703003	883,5000	1	
	40		703004	979,6000	1	
	50		703005	979,6000	1	
	63		703006	1007,5000	1	
	75		703007	1562,4000	1	
	90		703008	1627,5000	1	
	110(DN80)		703009	1674,0000	1	

Válvula de esfera encolar con actuador a 24-240 V - DC/AC

Female solvent weld socket motorized ball valve (24-240 V - DC/AC)

Robinet à bille à coller motorisé (24-240 V - DC/AC)

Шаровой кран с сварным швом, электропривод (24-240 V - DC/AC)



VALV-31	1/2"		703101	868,0000	1	
	3/4"		703102	883,5000	1	
	1"		703103	883,5000	1	
	1 1/4"		703104	979,6000	1	
	1 1/2"		703105	979,6000	1	
	2"		703106	1007,5000	1	
	2 1/2"		703107	1562,4000	1	
	3"		703108	1627,5000	1	
	4" (DN80)		703109	1674,0000	1	

Válvula de esfera roscada con actuador a 24-240 V - DC/AC

Female threaded socket motorized ball valve (24-240 V - DC/AC)

Robinet à bille taraudé motorisé (24-240 V - DC/AC)

Шаровой кран с внутренним резьбовым соединением, электропривод (24-240 V - DC / AC)



Tirar de la maneta hacia arriba. No hay tornillo que la sujete

Pull up the handle (not screwed)

Tirer sur la manette (n'est pas vissée)

Тянуть вверх. Удерживающий винт отсутствует



Usar la maneta como llave para desenroscar el casquillo roscado

Use the handle as a wrench to unscrew the threaded sleeve

Utiliser la poignée comme clé pour dévisser la butée filetée

Использовать как ключ для развинчивания



Girar en el sentido de la agujas del reloj para desenroscar (al contrario de lo habitual)

Unscrew the other way round

Dévisser en tournant à droite

Крутить по часовой стрелки



Puede acceder al interior del cuerpo de la válvula

Allows you to inspect inside

Permet d'accéder à l'intérieur du robinet

Доступ к внутренней части крана



Volver a colocar el casquillo roscando en el sentido opuesto de lo habitual para roscar

Screw the other way round the threaded sleeve

Revisser l'insert (le pas est à gauche)

Закрыть крышку при помощи винта в противоположном направлении



Volver a colocar la maneta a presión


Press down the handle

Remonter la manette à pression

Вернуть ручку давления на место



Crearplast®



ACCESORIOS PRESIÓN ENCOLAR
PVC solvent weld pressure fittings
Raccords PVC pression
Аксессуары давления клеивающиеся



Made in Spain



Ø	PN		€/•		
---	----	--	-----	--	--



PR-1	20	16	250001	0,290	150	M
	25	16	250002	0,408	150	P
	32	16	250003	0,594	85	P
	40	16	250004	0,856	85	Q
	50	16	250005	1,069	64	K
	63	16	250006	1,803	30	K
	75	16	250007	3,269	20	K
	90	16	250008	5,406	12	K
	110	16	250009	10,488	14	J
	125	16	250010	23,040	12	H
	140	16	250011	40,810	8	H
	160	10	250012	44,420	5	H
	200	10	250013	69,870	2	H
	250	10	250014	214,630	1	
	315	10	250015	457,600	1	
400	6	250016	1.060,800	1		

Codo hembra-hembra 90° de encolar PVC presión

90° F/F elbow // Coude femelle 90°

Колено внутренне- внутреннее 90° вклеивающие из ПВХ давления



PR-2	20	16	250021	0,341	180	M
	25	16	250022	0,386	180	P
	32	16	250023	0,650	100	P
	40	16	250024	0,875	100	Q
	50	16	250025	1,176	80	K
	63	16	250026	1,796	40	K
	75	16	250027	3,056	25	K
	90	16	250028	4,994	13	K
	110	16	250029	9,706	8	H
	125	16	250030	21,589	16	H
	140	16	250031	36,011	10	H
	160	10	250032	43,200	6	H
	200	10	250033	63,189	2	H
	250	10	250034	187,200	1	
	315	10	250035	340,000	1	
400	6	250036	661,330	1		

Codo hembra-hembra 45° de encolar PVC presión

45° F/F elbow // Coude femelle 45°

Колено внутренне- внутреннее 45° вклеивающие из ПВХ давления



NUEVO
NEW

PR-3	40x40x32	16	250421	2,027	125	
	50x40x32	16	250422	2,261	70	
	50x50x40	16	250423	2,261	70	
	63x63x50	16	250424	4,288	30	

Codo encolar a 90° H-M-H

Solvent weld 90° bend F-M-F // Coude 90° à coller F-M-F

Колено вклеивающее внутр.-наруж.-внутр. 90°



NUEVO
NEW

PR-4	20x20	16	250431	4,992	80	
	25x25	16	250432	5,589	45	
	32x32	16	250433	8,725	25	
	40x40x32	16	250434	4,651	50	
	50x50x63x63	16	250435	7,765	25	
	63x63x50	16	250436	11,541	14	
	75x75	16	250437	21,077	8	
	90x90	16	250438	42,155	4	
110x110	16	250439	75,435	4		

Curva a 90° H-H

90° curve F-F // Courbe 90° F-F // Отвод 90° внутр-внутр



∅	PN	📖	€/•	📊	📐
---	----	---	-----	---	---



PR-5	20	16	250041	0,377	100	M
	25	16	250042	0,469	100	P
	32	16	250043	0,742	60	L
	40	16	250044	1,131	60	K
	50	16	250045	1,781	36	Q
	63	16	250046	2,254	19	K
	75	16	250047	4,475	14	K
	90	16	250048	7,306	16	H
	110	16	250049	10,900	12	H
	125	16	250050	32,210	8	H
	140	16	250051	52,990	5	H
	160	10	250052	56,020	4	H
	200	10	250053	85,420	1	H
	250	10	250054	291,200	1	
	315	10	250055	499,200	1	
400	6	250056	1.206,400	1		

Te hembra 90° encolar PVC presión

90° tee // Té femelle 90° // Тройник внутренний 90° вклеивающий из ПВХ давления



PR-6	20	16	250211	2,581	90	P
	25	16	250212	3,029	40	P
	32	16	250213	3,392	30	P
	40	16	250214	4,608	60	K
	50	16	250215	5,995	30	K
	63	16	250216	10,411	20	K
	75	16	250217	15,381	9	K
	90	16	250218	20,395	17	H
	110	16	250219	30,613	8	H

Crucetas encolar PVC presión


Cross fitting // Croix // Крестовина вклеивающая из ПВХ давления



PR-7	20	16	250061	0,306	150	N
	25	16	250062	0,350	150	M
	32	16	250063	0,377	70	M
	40	16	250064	0,644	70	P
	50	16	250065	0,888	60	L
	63	16	250066	1,425	60	K
	75	16	250067	2,894	36	K
	90	16	250068	3,075	18	K
	110	16	250069	5,969	12	K
	125	16	250070	13,483	24	H
	140	16	250071	22,379	14	H
	160	10	250072	24,448	10	H
	200	10	250073	44,437	3	H
	250	10	250074	107,413	1	
	315	10	250075	235,371	1	
	400	6	250076	315,051	1	

Manguitos encolar PVC presión

Coupling // Manchon // Муфта вклеивающая из ПВХ давления



∅	PN		€/•		
---	----	--	-----	--	--

PR-8	25 x 20	16	250151	0,620	60	P
	32 x 20	16	250152	1,170	40	P
	32 x 25	16	250153	1,170	40	P
	40 x 20	16	250154	2,350	100	K
	40 x 25	16	250155	2,350	90	K
	40 x 32	16	250156	2,350	80	K
	50 x 20	16	250157	2,450	50	K
	50 x 25	16	250158	2,450	50	K
	50 x 32	16	250159	2,450	45	K
	50 x 40	16	250160	2,450	45	K
	63 x 50	16	250161	3,460	26	K
	75 x 50	16	250162	6,590	12	K
	75 x 63	16	250163	6,590	12	K
	90 x 50	16	250164	10,750	16	H
	90 x 63	16	250165	10,750	16	H
	90 x 75	16	250166	10,750	16	H
110 x 50	16	250167	18,600	12	H	
110 x 63	16	250168	14,600	14	H	
110 x 75	16	250169	18,600	11	H	
110 x 90	16	250170	18,600	9	H	



Te reducida hembra 90° de encolar PVC presión

90° reduced Tee // Té réduit au centre 90°
ройник редукционный внутренний 90° вклеивающий из ПВХ давления

PR-9	20	16	250081	0,280	240	N
	25	16	250082	0,290	120	N
	32	16	250083	0,410	75	N
	40	16	250084	0,780	75	M
	50	16	250085	0,970	60	P
	63	16	250086	1,150	50	L
	75	16	250087	2,640	60	K
	90	16	250088	3,900	38	K
	110	16	250089	7,340	18	K
	125	16	250090	16,810	13	K
	140	16	250091	23,980	10	K
	160	10	250092	26,390	6	K
	200	10	250093	35,260	3	K
	250	10	250094	100,540	4	
	315	10	250095	134,830	2	



Tapones PVC presión hembra

Plug // Bouchon // Заглушки из ПВХ давления

PR-10	20 x 25 x 1/2"	16	250191	0,620	200	P
	25 x 32 x 3/4"	16	250192	0,660	120	P
	25 x 32 x 1"	16	250193	0,660	90	P
	32 x 40 x 1"	16	250194	0,600	60	P
	32 x 40 x 3/4"	16	250202	0,860	40	K
	32 x 40 x 1/2"	16	250203	0,860	40	K
	40 x 50 x 1 1/4"	16	250195	0,680	65	L
	40 x 50 x 1 1/2"	16	250200	0,900	65	L
	50 x 63 x 1 1/2"	16	250196	0,940	80	K
	50 x 63 x 2"	16	250201	1,320	80	K
	63 x 75 x 2"	16	250197	3,560	80	K
	75 x 90 x 2 1/2"	16	250198	5,700	36	K
	110 x 125 x 4"	16	250199	10,790	12	K



Manguitos múltiples hembra macho/rosca macho PVC presión

Threaded socket adaptor // Manchon mixte M/F - taraudé
Муфты многочисленные внутренне наружные/ резьба наружная из ПВХ давления



∅	PN		€/•		
---	----	--	-----	--	--



PR-11	40 x 32 x 3/4 "	16	250600	0,860	40	N
	40 x 32 x 1/2 "	16	250601	0,860	40	N

Manguitos múltiples hembra macho/roscas hembra PVC presión

Threaded socket adaptor // Manchon mixte F/F - taraudé

Муфты многочисленные внутренне наружные/ резьба внутренняя из ПВХ давления



PR-12	20 x 1/2 "	16	250241	1,045	70	P
	25 x 1/2 "	16	250242	1,216	50	P
	25 x 3/4 "	16	250243	1,216	40	P
	32 x 1 "	16	250244	1,493	30	P
	40 x 1 1/4 "	16	250245	2,517	20	P
	50 x 1 1/2 "	16	250246	3,648	12	L
	63 x 1 1/2 "	16	250247	4,544	6	P
	63 x 2 "	16	250248	4,544	9	L
	75 x 1 1/2 "	10	250249	7,659	3	P
	75 x 2 "	10	250257	7,659		
	75 x 2 1/2 "	10	250250	11,650	3	P
	90 x 1 1/2 "	10	250251	11,904	8	K
	90 x 2 "	10	250258	11,904		K
	90 x 3 "	10	250252	16,075	10	K
	110 x 1 1/2 "	10	250253	18,773	5	K
	110 x 2 "	10	250254	22,100	5	K
110 x 2 1/2 "	10	250255	27,733	5	K	
110 x 3 "	10	250259	40,405			
110 x 4 "	10	250256	22,100	4	K	

Te mixta hembra-roscas hembra 90° PVC presión

90° threaded tee // Té taraudé au centre 90°

Тройник смешанный внутренний- резьба внутренняя 90° из ПВХ давления



PR-13	20 x 1/2 "	16	250271	0,917	120	P
	25 x 1/2 "	16	250272	1,045	90	P
	25 x 3/4 "	16	250273	1,003	70	P
	32 x 1 "	16	250274	1,301	40	P
	40 x 1 1/4 "	16	250275	2,240	25	P
	50 x 1 1/2 "	16	250276	2,370	15	L
	63 x 2 "	16	250277	2,925	10	L
	75 x 2 1/2 "	16	250278	10,010	6	P
	90 x 3 "	16	250279	15,280	10	P
	110 x 4 "	16	250280	27,850	5	P

Codo mixto hembra-roscas hembra 90° PVC presión

90° threaded elbow // Coude taraudé 90°

Колено смешанное внутреннее- резьба внутренняя 90° из ПВХ давления



**NUEVO
NEW**

PR-14	50 x 1 1/2 "	16	250450	2,587		
	63 x 2 "	16	250451	3,643		
	75 x 2 1/2 "	16	250452	10,718		
	90 x 3 "	16	250453	16,018		
	110 x 4 "	16	250454	30,000		

Codo mixto hembra-roscas hembra 45° PVC presión

45° threaded elbow // Coude taraudé 45°

Колено смешанное внутреннее- резьба внутренняя 45° из ПВХ давления



Ø	PN		€/•		
---	----	--	-----	--	--

PR-15	20 x 1/2 "	16	250410	0,747	130	P
	25 x 3/4 "	16	250411	0,960	90	P
	32 x 1 "	16	250412	0,981	50	P
	40 x 1 1/4 "	16	250413	1,109	40	P
	50 x 1 1/2 "	16	250414	1,941	30	P
	63 x 2 "	16	250415	2,752	18	P
	72 x 2 1/2 "	16	250416	4,550	9	P
	90 x 3 "	16	250417	8,380	6	P
110 x 4 "	16	250418	11,956	12	K	

Manguito hembra encolar-rosca hembra PVC presión

Adaptor socket // Manchon femelle - taraudé

Муфта внутренняя - резьба внутренняя из ПВХ давления



PR-16	1/2 "	10	250460	0,661	160	
	3/4 "	10	250461	0,768	90	
	1 "	10	250462	1,067	50	
	1 1/4 "	10	250463	1,493	40	
	1 1/2 "	10	250464	2,133	30	
	2 "	10	250465	3,819	18	
	2 1/2 "	10	250466	9,749	9	
	3 "	10	250467	11,883	6	
	4 "	10	250468	17,579	12	

Manguito unión doble Rosca hembra PVC Presión

Double female thread socket pressure PVC // Manchon double taraudage PVC pression

Муфта соединительная двойная с внутренней резьбой ПВХ давление

PR-17	50	16	250321	1,813	150	K
	63	16	250322	2,304	90	K
	75	16	250323	2,752	55	K
	90	16	250324	4,245	30	K
	110	16	250325	6,741	20	K
	125	10	250326	8,768	14	K
	140	10	250327	12,245	8	K
	160	10	250328	16,320	18	H
	200	10	250329	30,080	9	H

Manguitos porta bridas PVC presión

Flange adaptor // Manchon porte-bride // Муфта фланцевая из ПВХ давления



PR-18	50	16	250301	3,605	70	K
	63	16	250302	3,947	50	K
	75	10	250303	4,523	40	K
	90	10	250304	5,419	34	K
	110	10	250305	10,112	25	K
	125	10	250306	13,611	22	K
	140	10	250307	16,811	17	K
	160	10	250308	17,984	10	K
	200	10	250309	25,963	5	K

Bridas PVC presión

Flange // Bride // Фланец из ПВХ давления





∅	PN	📖	€/•	📊	📏
---	----	---	-----	---	---



NUEVO
NEW

PR-19	75	10	250470	43,413	2	
	90	10	250471	66,261	2	
	110	10	250472	77,696	1	
	140/125	10	250473	111,979	2	
	160	10	250474	173,675	2	
	200	10	250475	285,653	2	
	200/225	10	250476	285,653	1	

Kit bridas para Válvula mariposa

Butterfly valve kit // Kit vanne papillon // Комплект затворов дисковых поворотных



PR-20	20 x 1/2 "	16	250341	1,963	90	P
	25 x 3/4 "	16	250342	2,283	40	P
	32 x 1 "	16	250343	2,731	30	P
	40 x 1 1/4 "	16	250344	4,011	70	P
	50 x 1 1/2 "	16	250345	3,740	60	K
	50 x 2 "	16	250346	5,850	50	K
	63 x 2 "	16	250347	6,000	36	K

Enlace 3 piezas mixto encolar-rosca macho PVC presión

Male threaded union // Union 3 pièces fileté
 Соединитель из 3 частей смешанный с наружной резьбой из ПВХ давления

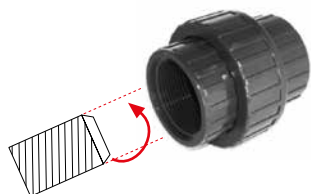


NUEVO
NEW

PR-21	1/2 "	16	250480	2,283	90	
	3/4 "	16	250481	2,880	50	
	1 "	16	250482	3,541	30	
	1 1/4 "	16	250483	5,141	70	
	1 1/2 "	16	250484	6,187	60	
	1 1/2 x 2 "	16	250485	7,317	50	
	2 "	16	250486	9,024	30	

Enlace 3 piezas M-H doble rosca PVC presión


Double threaded 3 pieces union M-F pressure PVC // Union 3 pièces double taraudage M-F PVC pression
 Соединитель двойной с наруж.-внутр. резьбой из ПВХ давления, 3 шт.



PR-22	20 x 1/2 "	16	250381	1,877	100	P
	25 x 3/4 "	16	250382	2,197	50	P
	32 x 1 "	16	250383	2,581	30	P
	40 x 1 1/4 "	16	250384	3,883	75	K
	50 x 1 1/2 "	16	250385	4,010	60	K
	63 x 2 "	16	250386	5,250	30	K

Enlace 3 piezas encolar rosca hembra PVC presión

Female threaded union // Union 3 pièces taraudée
 Соединитель из 3 частей вклеивающий с внутренней резьбой из ПВХ давления



PN



€/•



NUEVO
NEW

PR-23	1/2"	16	250490	2,347	100	
	3/4"	16	250491	2,688	50	
	1"	16	250492	3,307	30	
	1 1/4"	16	250493	4,800	75	
	1 1/2"	16	250494	5,696	60	
	2"	16	250495	8,555	36	
	2 1/2"	16	250496	32,832	16	
	3"	16	250497	37,269	12	
	4"	16	250498	47,915	6	

Enlace 3 piezas doble rosca hembra PVC Presión

Double threaded 3 pieces union F-F pressure PVC // Union 3 pièces double taraudage F-F PVC pression
Соединитель двойной с внутр. резьбой из ПВХ давления, 3 шт.



PR-24	20	16	250361	1,728	100	P
	25	16	250362	2,048	50	P
	32	16	250363	2,411	30	P
	40	16	250364	3,435	75	K
	50	16	250365	2,913	60	K
	63	16	250366	4,288	36	K
	75	10	250367	24,405	16	K
	90	10	250368	27,733	12	K
	110	10	250369	35,499	6	K

Enlace 3 piezas encolar PVC presión

Solvent weld union // Union 3 pièces à coller
Соединитель из 3 частей вклеивающий из ПВХ давления



PR-25	1/2"	16	250401	0,134	300	N
	3/4"	16	250402	0,156	200	N
	1"	16	250403	0,201	200	N
	1 1/4"	16	250404	0,244	60	N
	1 3/4"	16	250405	0,356	60	N
	2"	16	250406	0,424	50	N

Juntas P / manguito tanque PVC presión

P joint / tank adaptor // Joint P / manchon pour réservoir
Прокладки / муфты водосборные из ПВХ давления



Crearplast®

agua &
innovación

water & innovation

Ø	PN		€/•		
---	----	---	-----	---	---



PR-26	25 / 20	16	250101	0,263	240	N
	32 / 20	16	250107	0,427	200	P
	32 / 25	16	250102	0,289	120	N
	40 / 20	16	250108	0,640	140	P
	40 / 25	16	250109	0,640	140	P
	40 / 32	16	250103	0,368	75	N
	50 / 20	16	250110	0,704	80	P
	50 / 25	16	250111	0,704	80	P
	50 / 32	16	250112	0,704	80	P
	50 / 40	16	250104	0,551	75	M
	63 / 32	16	250113	1,109	50	P
	63 / 40	16	250114	1,109	50	P
	63 / 50	16	250105	0,656	60	P
	75 / 40	16	250115	1,835	100	K
	75 / 50	16	250116	1,835	100	K
	75 / 63	16	250106	1,017	50	L
	90 / 50	16	250117	3,136	60	K
	90 / 63	16	250118	3,136	60	K
	90 / 75	16	250119	1,929	60	K
	110 / 50	16	250120	5,909	38	K
	110 / 63	16	250121	5,909	38	K
	110 / 75	16	250122	5,909	38	K
	110 / 90	16	250123	3,511	38	K
	125 / 75	16	250124	9,131	24	K
	125 / 90	16	250125	9,131	24	K
	125 / 110	16	250126	5,710	24	K
	140 / 90	16	250127	11,435	20	K
	140 / 110	16	250128	11,435	20	K
	140 / 125	16	250129	11,435	20	K
	160 / 90	10	250130	14,848	9	K
	160 / 110	10	250131	14,848	12	K
	160 / 125	10	250132	14,848	12	K
160 / 140	10	250133	14,848	12	K	
200 / 110	10	250134	33,131	4	K	
200 / 125	10	250135	36,565	4	K	
200 / 140	10	250136	40,213	4	K	
200 / 160	10	250137	40,213	4	K	
250 / 125	10	250138	66,261	3		
250 / 160	10	250139	66,261	3		
250 / 200	10	250140	66,261	3		
315 / 160	10	250141	146,261	3		
315 / 200	10	250142	146,261	3		
315 / 250	10	250143	146,261	3		

Casquillo reducido PVC presión

Reducing sleeve // Insert réducteur // Крышка редукционная из ПВХ давления



NUEVO
NEW

PR-27	50	16	250500	15,531	8	
	63	16	250501	21,525	10	

Colectores salida central

Central outlet collector // Collecteur sortie centrale // Центральный выпускной коллектор




NUEVO
NEW

PR-28	50	16	250505	15,531	8	
	63	16	250506	21,525	12	

Colectores salida lateral

Side outlet collector // Collecteur sortie latérale // Боковой выпускной коллектор



PN



€/•



NUEVO
NEW

PR-29	50	16	250510	11,093	16	
Colector doble						
Double collector // Double collecteur // Двойной коллектор						



NUEVO
NEW

PR-30	50	16	250515	14,421	12	
	63	16	250516	20,075	10	
Colector Triple						
Triple collector // Triple collecteur // Тройной коллектор						



NUEVO
NEW

PR-31	1/2"	10	250520	0,704	70	
	3/4"	10	250521	0,853	40	
	1"	10	250522	1,152	20	
	1 1/4"	10	250523	1,685	70	
	1 1/2"	10	250524	2,325	60	
	2"	10	250525	3,584	30	
	2 1/2"	10	250526	4,459	25	
	3"	10	250527	6,635	15	
4"	10	250528	15,083	8		
Machón M-M PVC presión						
Double threaded union pressure PVC // Manchon fileté PVC pression Двойной резьбовой нипель ПВХ наруж.-наруж.						



NUEVO
NEW

PR-32	3/4" x 1/2"	10	250530	1,003	180	
	1" x 1/2"	10	250531	1,237	100	
	1" x 3/4"	10	250532	1,237	100	
	1 1/4" x 1/2"	10	250533	1,941	60	
	1 1/4" x 3/4"	10	250534	1,941	60	
	1 1/4" x 1"	10	250535	1,941	50	
	1 1/2" x 1/2"	10	250536	2,411	50	
	1 1/2" x 3/4"	10	250537	2,411	50	
	1 1/2" x 1"	10	250538	2,411	40	
	1 1/2" x 1 1/4"	10	250539	2,411	40	
	2" x 3/4"	10	250540	2,965	30	
	2" x 1"	10	250541	2,965	25	
	2" x 1 1/4"	10	250542	2,965	25	
	2" x 1 1/2"	10	250543	2,965	25	
	2 1/2" x 1 1/4"	10	250544	4,352	20	
	2 1/2" x 1 1/2"	10	250545	4,352	20	
	2 1/2" x 2"	10	250546	4,352	20	
	3" x 1 1/2"	10	250547	5,717	12	
	3" x 2"	10	250548	5,717	12	
	3" x 2 1/2"	10	250549	5,717	9	
4" x 2"	10	250550	12,800	8		
4" x 2 1/2"	10	250551	12,800	8		
4" x 3"	10	250552	12,800	8		
Machón M-M reducido PVC presión						
Reduced double threaded union pressure PVC // Manchon fileté réduit PVC pression Редукционный резьбовой нипель ПВХ, наруж.-наруж.						



∅	PN		€/•		
---	----	--	-----	--	--



NUEVO
NEW

PR-33	1/2 "	10	250560	0,469	40	
	3/4 "	10	250561	0,661	30	
	1 "	10	250562	0,832	20	
	1 1/4 "	10	250563	1,152	60	
	1 1/2 "	10	250564	1,579	50	
	2 "	10	250565	2,261	30	
	2 1/2 "	10	250566	4,565	15	
	3 "	10	250567	7,317	10	
4 "	10	250568	13,483	6		

Tapón rosca hembra

Female threaded plug // Bouchon taraudé // Заглушка с внутренней резьбой



NUEVO
NEW

PR-34	1/2 "	10	250570	2,752	120	
	3/4 "	10	250571	3,200	70	
	1 "	10	250572	5,483	50	
	1 1/4 "	10	250573	5,717	30	
	1 1/2 "	10	250574	7,531	25	
	2 "	10	250575	9,131	15	

Manguito tanque pasamuros PP

PP tank outlet // Manchon réservoir en PP // Выводная полипропиленовая муфта



NUEVO
NEW

PR-35	20	16	250580	9,984	35	
	25	16	250581	13,525	60	
	32	16	250582	14,208	48	
	40	16	250583	20,181	18	
	50	16	250584	21,525	18	
	63	16	250585	31,957	10	

Válvula antirretorno transparente de encolar

Solvent weld non return valve // Clapet anti-retour à coller
Колено клеивающее с обратным клапаном



NUEVO
NEW

PR-36	1/2 "	16	250590	11,093	35	
	3/4 "	16	250591	14,421	60	
	1 "	16	250592	16,192	48	
	1 1/4 "	16	250593	22,187	18	
	1 1/2 "	16	250594	23,744	18	
	2 "	16	250595	34,837	10	

Válvula antirretorno transparente roscada

Threaded non return valve // Clapet anti-retour taraudé
Резьбовой прозрачный обратный клапан



Crearplast[®]

agua &
innovación

water & innovation



Crearplast[®]




CANALÓN
Gutters // Gouttière // Желоб



Made in EU





m/l

COR	4 m	Blanco	820000	11,005	20 m	
	4 m	Arena	820200	11,005	20 m	

Canalón tradición

Classic gutter // Gouttière classique // Желоб обыкновенный

UNI-COR		Blanco	820001	3,683	50	
		Arena	820201	3,683	50	

Unión encolar

Weld union // Union à coller // Соединитель

BC-COR	80	Blanco	820002	12,415	15	
	80	Arena	820202	12,415	15	

Conexión central a bajante dilataciónCentral outlet with dilatation system // Naissance centrale avec absorption de dilatation
Центральный соединитель с распределительным системой

TD-COR		Blanco	820003	2,501	25	
		Arena	820203	2,501	25	

Tapa lado derecho

Right end cover // Fond de gouttière droit // Крышка правой стороны желоба

TI-COR		Blanco	820004	2,501	25	
		Arena	820204	2,501	25	

Tapa lado izquierdo

Left end cover // Fond de gouttière gauche // Крышка левой стороны желоба

BD-COR	80	Blanco	820005	12,915	15	
	80	Arena	820205	12,915	15	

Conexión a bajante lado derecho dilataciónRight end outlet with dilatation system // Naissance droite avec dilatation
Соединительная система с правым распределителем

BI-COR	80	Blanco	820006	12,915	15	
	80	Arena	820206	12,915	15	

Conexión a bajante lado izquierdo dilataciónLeft end outlet with dilatation system // Naissance gauche avec dilatation
Соединительная система с левым распределителем

GB-COR		Blanco	820007	2,774	100	
		Arena	820207	2,774	100	

Gancho de fijación invisible

Hidden bracket // Crochet invisible // Невидимый крючок для крепления

AI-COR		Blanco	820008	17,053	10	
		Arena	820208	17,053	10	

Ángulo interior

Inside 90° angle // Angle intérieur // Угол внутренний

AE-COR		Blanco	820009	17,053	10	
		Arena	820209	17,053	10	

Ángulo exterior

Outside 90° angle // Angle extérieur // Угол наружный



m/l

CB	4 m	Blanco	820300	4,685	40 m	
Canalón						
Gutter // Gouttière // Желоб						
UNI-CB		Blanco	820301	2,274	75	
Unión encolar						
Weld union // Union à coller // Соединитель						
BC-CB	80	Blanco	820302	6,912	10	
Conexión central dilatación y bajante						
Central outlet with dilatation system // Naissance centrale avec absorption de dilatation Соединитель центрально распределительный и спуск						
TD-CB	80	Blanco	820303	1,319	40	
Tapa canalón derecha						
Right end cover // Fond de gouttière droit // Крышка правой стороны желоба						
TI-CB		Blanco	820304	1,319	40	
Tapa canalón izquierda						
Left end cover // Fond de gouttière gauche // Крышка левой стороны желоба						
BD-CB	80	Blanco	820305	6,276	30	
Bajada lateral derecha						
Right end outlet // Naissance droite // Спуск правой стороны						
BI-CB		Blanco	820306	6,276	30	
Bajada lateral izquierda						
Left end outlet // Naissance gauche // Спуск левой стороны						
AI-CB		Blanco	820308	12,187	10	
Ángulo universal						
Universal angle // Angle universel // Угол универсальный						
GB-CB		Blanco	820307	1,592	75	
Gancho						
Bracket // Crochet // Крючок						
SC-CB	0	Blanco	820309	5,002	50	
Soporte para cubierta ondulada						
Curved tiles roof bracket // Support pour toit ondulé Механизм для поддержания волнистой крыши						



BCM-107	80	Blanco	820010	2,200	20	
ACM-107	80	Arena	820210	4,184	20	

Codo bajante macho-hembra 45°

45° Angle outlet male/female // Coude de descente M/F 45° // Колено спускное наруж.-внутр.45°



BCM-132	80	Blanco	820011	2,200	20	
ACM-132	80	Arena	820211	3,820	20	

Codo bajante macho-hembra 67°30'

67°30' Angle outlet male/female // Coude de descente M/F 67°30'
Колено спускное внутр.-наруж.67°30'



BCM-102	80	Blanco	820012	2,350	20	
ACM-102	80	Arena	820212	5,366	20	

Codo bajante macho-hembra 87°30'

87°30' Angle outlet male/female // Coude de descente M/F 87°30'
Колено спускное наруж.-внутр. 87°30'



BDSM-102	80	Blanco	820013	3,250		
ADSM-102	80	Arena	820213	5,866		

Te derivación bajante macho-hembra 87°-30'

Downpipe 87°30' Tee male/female // Culotte 87°30' M/F // Тройник спускной наруж.-внутр.87°30'



BDSM-107	80	Blanco	820014	3,450	20	
ADSM-107	80	Arena	820214	5,866	20	

Te derivación bajante macho-hembra 45°

Downpipe 45° Tee male/female // Culotte 45° M/F // Тройник спускной наруж.-внутр.45°



BMB	80	Blanco	820015	2,592	75	
AMB	80	Arena	820215	2,547	75	

Manguito bajante macho-hembra

Downpipe coupling male/female // Manchon M/F // Муфта спускная наруж.-внутр.



B-AB	80	Blanco	820017	2,501	50	
A-AB	80	Arena	820217	2,410	50	

Abrazadera para atornillar

Screw on bracket // Crochet à visser // Хомут для скручивания



B-TUB	80	Blanco	820018	4,502	40 m	
A-TUB	80	Arena	820218	4,502	40 m	

Tubo bajante 4 m

Downpipe 4 m // Tube descente // Спускная труба 4 метра

m/l

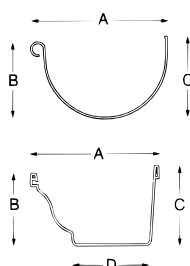



Tabla de caudales de evacuación

Evacuation flow chart

Modelo de canalón Gutter model	Sistema System	Color Colour	Dimensiones (mm) Dimensions (mm)		Superficie de cubierta Roof surface	
Canalón semicircular Half-round gutter	encolado / junta glued / joint	Gris 7037 Grey 7037	mod. 25	mod. 33	mod. 25 65 - 100 m ² mod. 33 80 - 150 m ²	
			A	130		190
			B	73		100
Tradición Tradition	encolado glued	Arena Sand Blanco White	A	160	130 - 200 m ²	
			B	89		
			C	99		
			D	98		



∅			€/•		
---	--	--	-----	--	--

m/l

CJ-25		Gris	810000	4,395	40 m	
CJ-33		Gris	810200	7,961	32 m	

Canalón circular 4 m

Circular gutter 4 m // Gouttière circulaire // Желоб круглый 4 м

UD-25-T		Gris	810001	4,548	10	
UD-33		Gris	810201	7,003	10	

Unión

Union // Union // Соединитель

BC-25-T	80	Gris	810002	7,049	10	
BC-33	100	Gris	810202	13,461	5	

Bajada central

Central outlet // Naissance centrale // Спуск центральный

AI-25-T		Gris	810003	11,824	10	
AI-33		Gris	810203	12,824	6	

Ángulo Universal

Universal angle // Angle universel // Угол универсальный

TCI-25	Izquierda - 25		810005	1,228	40	
TCD-25	Derecha - 25		810006	1,228	40	
TCI-33	Izquierda - 33		810205	2,865	20	
TCD-33	Derecha - 33		810206	2,865	20	

Tapa Canalón

Cover // Fond de gouttière // Крышка желоба

TAI-25	Izquierda - 25		810015	1,228	40	
TAD-25	Derecha - 25		810016	1,228	40	
TAI-33	Izquierda - 33		810215	2,274	20	
TAD-33	Derecha - 33		810216	2,274	20	

Tapa Accesorio

Accessories cover // Fond d'accessoire // Запасная крышка

GB-25		Gris	810007	1,546	75	
GB-33		Gris	810207	2,274	50	

Gancho canalón

Gutter bracket // Crochet pour gouttière // Крючок для желоба

CA-25	80-90	Gris	810010	5,275	10	
CA-33	100-110	Gris	810210	5,275	10	

Casquillo ampliación

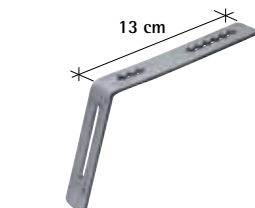
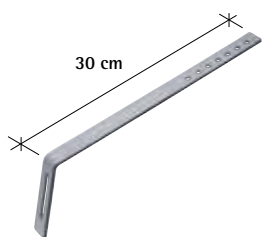
Sleeve // Manchon // Муфта

m/l

T-25	80	Gris	810011	4,366	40 m	
T-33	100	Gris	810211	6,094	20 m	

Tubo bajada 4 m

Downpipe // Tube de descente // Труба спускная



SM-00	-	-	830100	3,084	100	7
-------	---	---	--------	-------	-----	---

Soporte canal madera

Gutter bracket for wood // Crochet pour bois // Поддержка канала дерево

SP-01	-	-	830101	1,700	100	7
-------	---	---	--------	-------	-----	---

Soporte canal

Gutter bracket // Crochet de gouttière // Поддержка канала

SP-02	-	-	830102	2,200	100	7
-------	---	---	--------	-------	-----	---

Soporte canal placa

Gutter bracket for plate // Crochet pour plaque // Поддержка канала для пластины

ST-03	-	-	830103	2,300	100	7
-------	---	---	--------	-------	-----	---

Soporte canal teja

Gutter bracket for tile // Crochet pour tuile // Поддержка канала для плиты

PM	-	Cobre	830105	12,620	10	
----	---	-------	--------	--------	----	--

Parahojas metálico

Steel leaves stopper // Stop feuilles métallique // Сетка металлическая (для листьев)

PUP	-	Cobre	830106	1,690	25	
-----	---	-------	--------	-------	----	--

Parahojas universal plástico

Universal plastic leaves stopper // Stop feuilles plastique universal
Сетка универсальная пластмассовая (для листьев)



Crearplast®



Disponible para descarga en la web
www.crearplast.es/certificados.php



PPR
 PPR // PPR // ПП-Р



Made in EU

**Agua potable**Potable water
Eau potable
Питьевая вода**Calefacción, refrigeración**Heating, cooling
Chauffage, refroidissement
Отопление, охлаждение**Piscinas**Pools
Piscines
Бассейны**Industria química**Chemical industry
Industrie chimique
Химическая индустрия**Construcción naval**Marine architecture
Construction navale
Судостроение**Enfriamiento industrial**Industrial cooling
Refroidissement industriel
Промышленное охлаждение**Infraestructura**Infrastructure
Infrastructures
Инфраструктура**Agua de riego**Service water
Eau d'arrosage
Оросительная вода**Geotermia**Geothermics
Géothermie
ГеотермияØ Superiores (hasta 250 mm) consultar
Ask for bigger diameters (up to 250 mm)

PN



€/•

**TUBOS**

PIPES // TUBES // ТРУБЫ



m/l

PPR-1	20 x 2,8	20	№160001	№161001	1,610	100
	25 x 3,5	20	№160002	№161002	2,529	60
	32 x 4,4	20	№160003	№161003	4,094	40
	40 x 5,5	20	№160004	№161004	6,249	24
	50 x 6,9	20	№160005	№161005	10,115	16
	63 x 8,6	20	№160006	№161006	17,264	12
	75 x 10,3	20	№160007	№161007	23,156	8
	90 x 12,3	20	№160008	№161008	34,599	4
	110 x 15,1	20	№160009	№161009	49,341	4

Tubería PN 20 – 4 metros – PP-RCT HOT para distribución de agua caliente (70°C/10 bar) y fría (20°C/20 bar)

PN 20 pipes - 4 meters - PP-RCT HOT for hot water (70°C/10 bar) and cold water (20°C/20 bar)
 Tube PN 20 - 4 mètres - PP-RCT HOT pour la distribution d'eau chaude (70°C/10 bar) et froide (20°C/20 bar)
 Труба ПП 20 - 4 метра - PP-RCT HOT для распределения горячей воды (70°C / 10 бар) и холодной воды (20°C / 20 бар)



Ø Superiores (hasta 250 mm) consultar
Ask for bigger diameters (up to 250 mm)

Ø	PN	📖	€/•	📊	📍
---	----	---	-----	---	---



PPR-2					m/l	
	16 x 2,2	16	160010	161010	1,179	160
20 x 2,3	16	160011	161011	1,327	100	
25 x 2,8	16	160012	161012	2,109	60	
32 x 2,9	16	160013	161013	3,527	40	
40 x 3,7	16	160014	161014	5,398	24	
50 x 4,6	16	160015	161015	7,961	16	
63 x 5,8	16	160016	161016	11,726	12	
75 x 6,8	16	160017	161017	18,711	8	
90 x 8,2	16	160018	161018	27,488	4	
110 x 10	16	160019	161019	41,131	4	

Tubería PN 16 – 4 metros – PP-RCT UNI para distribución de agua caliente y aire comprimido (en sistemas de 60°C/8 bar y 20°C/16 bar)

PN 16 pipes – 4 meters – PP-RCT UNI for hot water and compressed air (60°C/8 bar and 20°C/16 bar)
Tube PN 16 – 4 mètres – PP-RCT UNI pour la distribution d'eau chaude et d'air comprimé (pour systèmes de 60°C/8 bar et 20°C/16 bar) // Труба ПП 16 – 4 метра – PP-RCT UNI для распределения горячей воды и сжатого воздуха (60°C / 8 бар и 20°C / 16 бар)



PPR-3					m/l	
	20 x 2,8	20	160020	161020	2,550	100
25 x 3,5	20	160021	161021	3,672	60	
32 x 3,6	20	160022	161022	6,059	40	
40 x 4,5	20	160023	161023	9,037	24	
50 x 5,6	20	160024	161024	18,770	16	
63 x 7,8	20	160025	161025	22,840	12	
75 x 8,4	20	160026	161026	32,290	8	
90 x 10,1	20	160027	161027	44,125	4	
110 x 12,3	20	160028	161028	64,280	4	

Tubería PN 20 – 4 metros – PP-RCT FASER HOT para distribución de agua caliente (70°C/10 bar) y fría (20°C/20 bar)

PN 20 pipes – 4 meters – PP-RCT FASER HOT for hot water (70°C/10 bar) and cold water (20°C/20 bar)
Tube PN 20 – 4 mètres – PP-RCT FASER HOT pour la distribution d'eau chaude (70°C/10 bar) et froide (20°C/20 bar) // Труба ПП 20 – 4 метра – PP-RCT FASER HOT для распределения горячей воды (70°C / 10 бар) и холодной воды (20°C / 20 бар)



PPR-4					m/l	
	40 x 3,7	16	160473	161473	6,426	24
50 x 4,6	16	160474	161474	11,567	16	
63 x 5,8	16	160475	161475	19,788	12	
75 x 6,8	16	160476	161476	27,764	8	
90 x 8,2	16	160477	161477	40,101	4	
110 x 10	16	160478	161478	56,855	4	

Tubería PN 16 – 4 metros – PP-RCT FASER COOL para distribución de agua fría y de aire comprimido (en sistemas 70°C/8 bar y 20°C/16 bar)

PN 16 pipes – 4 meters – PP-RCT FASER COOL for cold water (20°C/20 bar) and compressed air (70°C/8 bar and 20°C/16 bar) // Tube PN 16 – 4 mètres – PP-RCT FASER COOL pour la distribution d'eau froide et d'air comprimé (pour systèmes de 70°C/8 bar et 20°C/16 bar) // Труба ПП 16 – 4 метра – PP-RCT FASER COOL для распределения холодной воды и сжатого воздуха (70°C / 8 бар и 20°C / 16 бар)



PPR-5						
	16		160030	161030	1,269	180
20		160031	161031	1,813	100	
25		160032	161032	1,972	50	
32		160033	161033	3,105	35	
40		160034	161034	4,805	20	

Salvatubo

Cross-over // Pont // Перекрещивание



Ø Superiores (hasta 250 mm) consultar
Ask for bigger diameters (up to 250 mm)

Ø	PN		€/•		
---	----	--	-----	--	--



PPR-6	16		160040	161040	0,3627	50	200
	20		160041	161041	0,4080	50	300
	25		160042	161042	0,5213	25	150
	32		160043	161043	0,7480	10	80
	40		160044	161044	1,6320	4	40
	50		160045	161045	3,3320	2	30
	63		160046	161046	5,9160	2	10
	75		160047	161047	11,8093	1	6
	90		160048	161048	22,5987	1	6
	110		160049	161049	30,8720	1	3

CODO 90° Hembra - Hembra

Elbow 90° // Coude // Колено 90° Внутренне - внутреннее



PPR-7	25x20		160050	161050	1,020	10	100
-------	-------	--	--------	--------	-------	----	-----

Codo 90° Reducido

Elbow 90° - reduced // Coude réduit // Колено 90° редуцированное



PPR-8	16		160060	161060	0,431	50	200
	20		160061	161061	0,476	50	400
	25		160062	161062	0,635	25	200
	32		160063	161063	1,043	10	80
	40		160064	161064	1,881	10	30
	50		160065	161065	3,717	4	28
	63		160066	161066	6,891	2	10
	75		160067	161067	16,909	2	6
	90		160068	161068	26,951	1	6
	110		160069	161069	41,661	1	5

Codo 45°

Elbow 45° // Coude 45° // Колено 45°



PPR-9	20		160070	161070	0,476	50	400
	25		160071	161071	0,612	25	200
	32		160072	161072	2,176	20	100

Codo 90° - Macho-Hembra

Elbow 90° I. male/female joint // Coude 90° M/F // Колено 90° - Наружно - внутреннее



PPR-10	16		160080	161081	0,476	20	280
	20		160081	161082	0,499	20	200

Codo 45° - Macho-Hembra

Elbow 45° I. male/female joint // Coude 45° M/F // Колено 45° - Наружно - внутреннее



Ø Superiores (hasta 250 mm) consultar
Ask for bigger diameters (up to 250 mm)

Ø	PN		€/•		
---	----	--	-----	--	--



PPR-11	20x16		160090	161090	0,431	50	400
	25x16		160091	161091	0,499	50	300
	25x20		160092	161092	0,476	50	400
	32x20		160093	161093	0,612	10	300
	32x25		160094	161094	0,612	10	200
	40x20		160095	161095	0,861	10	180
	40x25		160096	161096	0,839	30	180
	40x32		160097	161097	0,861	25	120
	50x32		160098	161098	1,632	10	80
	50x40		160099	161099	1,655	10	60
	63x32		160100	161100	1,949	10	60
	63x40		160101	161101	3,083	10	50
	63x50		160102	161102	3,445	10	40
	75x40		160109	161109	14,280	5	20
	75x50		160103	161103	12,240	2	20
	75x63		160104	161104	6,845	2	24
	90x63		160105	161105	7,117	1	25
	90x75		160106	161106	7,707	1	20
110x75		160107	161107	26,429	1	1	
110x90		160108	161108	14,779	1	9	

Reducción Macho Hembra

Reducer male/female joint // Réduction M/F // Редукция Наружно - внутренняя



PPR-12	16		160200	161200	0,249	50	300
	20		160201	161201	0,363	50	400
	25		160202	161202	0,476	25	200
	32		160203	161203	0,567	10	100
	40		160204	161204	1,179	10	100
	50		160205	161205	2,312	4	40
	63		160206	161206	3,445	2	30
	75		160207	161207	8,137	1	15
	90		160208	161208	8,999	1	10
	110		160209	161209	14,779	1	4

Manguito

Coupling // Manchon // Муфта



PPR-13	16		160210	161210	0,408	50	150
	20		160211	161211	0,476	20	160
	25		160212	161212	0,612	20	120
	32		160213	161213	1,111	10	60
	40		160214	161214	1,791	4	48
	50		160215	161215	4,193	2	22
	63		160216	161216	6,301	1	9
	75		160217	161217	14,665	1	6
	90		160218	161218	26,135	1	5
	110		160219	161219	34,725	1	2

"T"

"T" Junction // "T" // Тройник



Ø Superiores (hasta 250 mm) consultar
Ask for bigger diameters (up to 250 mm)

Ø	PN		€/•		
---	----	--	-----	--	--



PPR-14							
	20 x 16 x 20		160220	161220	0,612	10	100
20 x 25 x 20		160221	161221	1,201	20	100	
25 x 20 x 20		160222	161222	1,156	10	50	
25 x 20 x 25		160223	161223	0,635	20	120	
32 x 20 x 32		160224	161224	1,247	10	90	
32 x 25 x 32		160225	161225	1,292	10	80	
40 x 20 x 40		160226	161226	2,788	10	60	
40 x 25 x 40		160227	161227	2,788	10	50	
40 x 32 x 40		160228	161228	2,788	10	50	
50 x 25 x 50		160229	161229	4,375	4	40	
50 x 32 x 50		160230	161230	4,193	2	30	
50 x 40 x 50		160231	161231	4,465	2	14	
63 x 32 x 63		160232	161232	8,659	2	10	
63 x 40 x 63		160233	161233	8,659	2	10	
63 x 50 x 63		160234	161234	8,659	2	10	
90 x 63 x 90		160235	161235	37,944	1	5	
90 x 75 x 90		160236	161236	39,100	1	5	
"T" reducida							
"T" Junction, reduced // "T" réduit // Тройник редуцированный							



PPR-15	20		160240	161240	1,043	10	100
	25		160241	161241	1,292	10	100
	32		160242	161242	5,304	10	100
Cruz							
Cross // Dérivation en croix // Крестовина							



PPR-16	16		160250	161250	0,363	50	500
	20		160251	161251	0,363	20	300
	25		160252	161252	0,952	20	200
	32		160253	161253	1,111	10	120
	40		160254	161254	1,700	10	60
	50		160255	161255	3,423	4	60
	63		160256	161256	4,193	2	30
	75		160257	161257	17,340	1	5
	90		160258	161258	24,163	1	5
110		160259	161259	26,475	1	1	
Tapón							
End cap // Bouchon // Заглушка							



PPR-17	63 x 32		160260	161260	3,083	10	120
	75 x 32		160261	161261	3,083	10	120
	90 x 32		160262	161262	3,083	10	120
	110 x 32		160263	161263	3,083	10	120
Injerto soldar							
Saddle after-grip // Insert à souder // Вварное седло							



PPR-18	20 x 1/2"		160270	161270	4,420	10	70
	20 x 3/4"		160271	161271	6,188	10	50
	25 x 1/2"		160272	161272	5,485	10	60
	25 x 3/4"		160273	161273	6,211	10	40
	32 x 1"		160274	161274	11,084	5	40
Codo terminal rosca macho							
Elbow. Male threaded // Coude insert fileté // Колено конечное с наружной резьбой							



Ø Superiores (hasta 250 mm) consultar
Ask for bigger diameters (up to 250 mm)

Ø	PN		€/•		
---	----	--	-----	--	--



PPR-19	20 x 1/2"		160280	161280	4,012	10	80
	20 x 3/4"		160281	161281	5,440	10	50
	25 x 1/2"		160282	161282	4,805	10	60
	25 x 3/4"		160283	161283	5,689	10	50
	32 x 1"		160284	161284	9,271	5	40

Codo terminal rosca hembra

Elbow. Female threaded // Coude insert taraudé // Колено конечное с внутренней резьбой



PPR-20	16 x 1/2"		160290	161290	3,559	10	100
	20 x 1/2"		160291	161291	3,128	10	100
	20 x 3/4"		160292	161292	4,624	10	70
	25 x 1/2"		160293	161293	4,239	10	50
	25 x 3/4"		160294	161294	5,168	10	60
	32 x 1"		160295	161295	7,933	10	80
	40 x 1" 1/4		160296	161296	21,624	4	40
	50 x 1" 1/2		160297	161297	30,963	4	20
	63 x 2"		160298	161298	43,724	1	12
	75 x 2" 1/2		160299	161299	80,104	1	9
90 x 3"		160300	161300	110,817	1	6	

Adaptador rosca metal macho

Joint Adaptor, metal thread // Adaptateur fileté // Адаптер с резьбой металлический наружный



PPR-21	16 x 1/2"		160310	161310	3,196	10	100
	20 x 1/2"		160311	161311	2,788	10	100
	20 x 3/4"		160312	161312	4,352	10	70
	25 x 1/2"		160313	161313	3,559	10	100
	25 x 3/4"		160314	161314	4,420	10	60
	32 x 1"		160315	161315	7,299	10	60
	40 x 1" 1/4		160316	161316	21,828	5	45
	50 x 1" 1/2		160317	161317	31,076	2	20
	63 x 2"		160318	161318	46,807	1	10

Adaptador rosca metal Hembra

Joint Adaptor, female metal thread // Adaptateur taraudé // Адаптер с металлической резьбой внутренней



PPR-22	63 x 3/4"		160450	161450	10,812	10	120
	75 x 3/4"		160451	161451	10,812	10	120
	90 x 3/4"		160452	161452	10,812	10	120

Injerto soldar rosca hembra

Weld in saddle with metal female thread // Insert à souder taraudé
Вварное седло с внутренней резьбой



PPR-23	63 x 3/4"		160460	161460	14,960	10	120
	75 x 3/4"		160461	161461	14,960	10	120
	90 x 3/4"		160462	161462	14,960	10	120

Injerto soldar rosca macho

Weld in saddle with metal male thread // Insert à souder filetage métal
Вварное седло с наружной резьбой



Ø Superiores (hasta 250 mm) consultar
Ask for bigger diameters (up to 250 mm)

Ø	PN		€/•		
---	----	--	-----	--	--



PPR-24	20 x 1/2"		160320	161320	3,763	10	60
	25 x 1/2"		160321	161321	4,012	10	40
	25 x 3/4"		160322	161322	5,689	10	30
	32 x 1"		160323	161323	9,565	5	40

"T" rosca metálica Hembra

"T" Junction, inside metal thread // "T" insert taraudé au centre
Тройник с металлической резьбой внутренней



PPR-25	20 x 1/2"		160330	161330	4,715	10	100
	25 x 1/2"		160331	161331	4,919	10	40
	25 x 3/4"		160332	161332	7,525	10	30

"T" rosca metal Macho

"T" Junction, outside metal thread // "T" insert fileté au centre
Тройник с металлической резьбой наружной



NUEVO
NEW

PPR-26	16 x 1/2"		160340	161340	6,505	10	120
	16 x 3/4"		160341	161341	7,571	10	100
	20 x 1/2"		160342	161342	6,505	10	120
	20 x 3/4"		160343	161343	7,571	10	100
	20 x 1"		160344	161344	13,464	1	50
	25 x 1"		160345	161345	13,464	1	40
	32 x 1 1/4"		160346	161346	20,015	1	25

Manguito reducido metálico hembra a tubo con tuerca loca

Reduced metal union with loose cap nut // Union métallique avec écrou libre // Муфта редукционная металлическая с внутренней резьбой и смещаемой гайкой



NUEVO
NEW

PPR-27	20 x 3/4"		160350	161350	2,788	1	150
	25 x 1"		160351	161351	4,715	1	80
	32 x 1 3/4"		160352	161352	7,979	1	45
	40 x 1 1/2"		160353	161353	11,809	1	40
	50 x 2"		160354	161354	17,612	1	20

Manguito macho a accesorio

Male fitting to accessory // Raccord male à accessoire // Муфта с наружной резьбой для аксессуара



NUEVO
NEW

PPR-28	16 x 3/4"		160360	161360	3,128	10	220
	20 x 1/2"		160361	161361	2,584	10	300
	20 x 3/4"		160362	161362	3,151	10	200
	25 x 3/4"		160363	161363	3,196	10	150
	25 x 1"		160364	161364	5,735	10	120
	32 x 1"		160365	161365	5,939	5	100

Manguito reducido hembra a tubo con tuerca loca

Reduced union with loose cap nut // Union métallique avec écrou libre // Муфта редукционная с внутренней резьбой и смещаемой гайкой



PPR-29	20		160370	161370	7,548	1	200
	25		160371	161371	11,696	1	120
	32		160372	161372	15,164	1	70
	40		160373	161373	26,271	1	50
	50		160374	161374	41,117	1	25

Conexión ajustable tubo

Adjustable Pipe Connector // Connexion adaptable pour tube // Разборное соединение труба - труба



Ø Superiores (hasta 250 mm) consultar
Ask for bigger diameters (up to 250 mm)

Ø	PN		€/•		
---	----	--	-----	--	--



PPR-30	16 x 1/2"		160380	161380	3,536	10	50
	20 x 1/2"		160381	161381	3,559	10	100
	25 x 3/4"		160382	161382	5,871	10	30
	25 x 1/2"		160383	161383	5,576	10	30

Codo pasamuros hembra - metal

Wall Fitting Elbow. Female metal thread // Applique taraudée
Настенное колено с металлической резьбой внутренней



PPR-31	2 x 20 x 1/2"		160390	161390	12,059	1	15
	2 x 25 x 1/2"		160391	161391	25,001	1	10

Codo pasamuros doble

Wall Fitting Elbow (double) // Applique pour cimenter // Двойное настенное колено

VÁLVULAS PV
PV TAP VALVES
VALVES PV
КЛАПАН PV



PPR-32	16		160400	161400	10,676	10	40
	20		160401	161401	10,676	10	40
	25		160402	161402	14,280	2	40
	32		160403	161403	20,445	2	20
	40		160404	161404	27,064	1	15
	50		160405	161405	41,344	1	9
	63		160406	161406	62,673	1	6
	75		160407	161407	103,337	1	4

Válvula de bola con válvula PV

PV Ball tap valve // Robinet à bille // Вентиль пластиковый шаровой с выпускным клапаном



PPR-33	20		160410	161410	13,101	1	60
	25		160411	161411	16,705	1	40
	32		160412	161412	24,548	1	35
	40		160413	161413	31,121	1	20
	50		160414	161414	79,583	1	10
	63		160415	161415	121,607	1	1

Válvula grifo recta con válvula PV

PV Tap valve, straight // Robinet à boisseau // Вентиль прямооточный пластиковый



PPR-34	20		160420	161420	44,291		30
	25		160421	161421	47,441		12

Válvula de corte lujo cromo

Chrome plated stop valve // Vanne avec robinet chromé // Хромированный запорный вентиль



Ø Superiores (hasta 250 mm) consultar
Ask for bigger diameters (up to 250 mm)

Ø	PN		€/•		
---	----	--	-----	--	--



PPR-35	20		160430	161430	22,621		20
	20L		160431	161431	29,217		20
	25		160432	161432	27,155		15
	25L		160433	161433	42,817		15

Válvula de corte oculta con embellecedor metálico

Chrome plated plate and stop valve // Vanne avec robinet et enjoliveur chromés
Хромированный запорный вентиль для скрытой подводки (металлический)



PPR-36	20		160434	161434	19,017		15
	20L		160435	161435	21,828		15
	25		160436	161436	23,641		20
	25L		160437	161437	27,245		20

Válvula de corte oculta con embecelldor de plástico cromado


Chrome plated plate and stop plastic valve // Vanne plastique avec robinet et enjoliveur chromés
Хромированный запорный вентиль для скрытой подводки (пластиковый)



PPR-37			160440		8,840		5
--------	--	--	--------	--	-------	--	---

Reparador

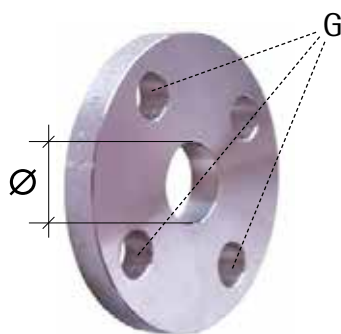
Repairing Stakes // Barre de réparation // Ремонтные стержни запасные



PPR-38	40		160490	161490	2,017		40
	50		160491	161491	2,924		40
	63		160492	161492	4,919		20
	75		160493	161493	9,089		15
	90		160494	161494	11,968		10
	110		160495	161495	15,096		5

Portabrida

Flange adaptor // Porte-bride // Муфта фланцевая



PPR-39	G							
	40	4	160480		19,471			1
	50	4	160481		20,921			1
	63	4	160482		26,996			1
	75	4	160483		31,892			1
	90	8	160484		37,581			1
	110	8	160485		46,081			1

Brida

Flange // Bride // Фланец



NUEVO
NEW

PPR-40	20 x 1/2"		160500	161500	6,981	1	125
	25 x 3/4"		160501	161501	11,197	1	65
	32 x 1"		160502	161502	13,895	1	50
	40 x 1 1/4"		160503	161503	30,169	1	25
	50 x 1 1/2"		160504	161504	47,237	1	20
	63 x 2"		160505	161505	88,853	1	8

Transición mixta hembra rosca macho

Mixte coupling solvent weld male threaded // Union mixte à coller / fileté
Соединительная муфта смесителя с наружной резьбой



Ø Superiores (hasta 250 mm) consultar
Ask for bigger diameters (up to 250 mm)

Ø	PN		€/•		
---	----	--	-----	--	--



NUEVO
NEW

PPR-41	20 x 1/2"		160510	161510	6,165		150
	25 x 3/4"		160511	161511	9,475		75
	32 x 1"		160512	161512	11,651		50
	40 x 1 1/4"		160513	161513	25,500		30
	50 x 1 1/2"		160514	161514	39,123		25
	63 x 2"		160515	161515	85,317		8

Transición mixta hembra rosca hembra

Mixte coupling solvent weld female threaded // Union mixte à collar / taraudée
Соединительная муфта смесителя с внутренней резьбой



NUEVO
NEW

PPR-42	20		160520	161520	24,593	1	40
	25		160521	161521	25,409	1	40
	32		160522	161522	34,068	1	40

Filtro

Filter // Filtre // Фильтр



NUEVO
NEW

PPR-43	20		160530	161530	6,755		1
	25		160531	161531	10,087		1
	32/40		160532	161532	13,532		1

Cuerpo interno de válvula de corte

Valve main body // Corps central vanne // Центральный вентиль




NUEVO
NEW

PPR-44	16		160540	161540	0,4307	50	750
	20		160541	161541	0,2267	50	400
	25		160542	161542	0,2720	50	400

Abrazadera simple de clip

Single clip // Collier simple // Одинарная клипса



NUEVO
NEW

PPR-45	2x16		160550	161550	0,6347	50	500
	2x20		160551	161551	0,6347	50	450
	2x25		160552	161552	0,6800	50	200

Abrazadera doble de clip

Double clip // Collier double // Двойная клипса



NUEVO
NEW

PPR-46	32		160560	161560	0,657	50	400
	40		160561	161561	0,771	50	300
	50		160562	161562	1,201	25	150
	63		160563	161563	1,451	25	100
	75		160564	161564	3,219	1	60
	90		160565	161565	4,035	1	40
	110		160566	161566	4,987	1	30

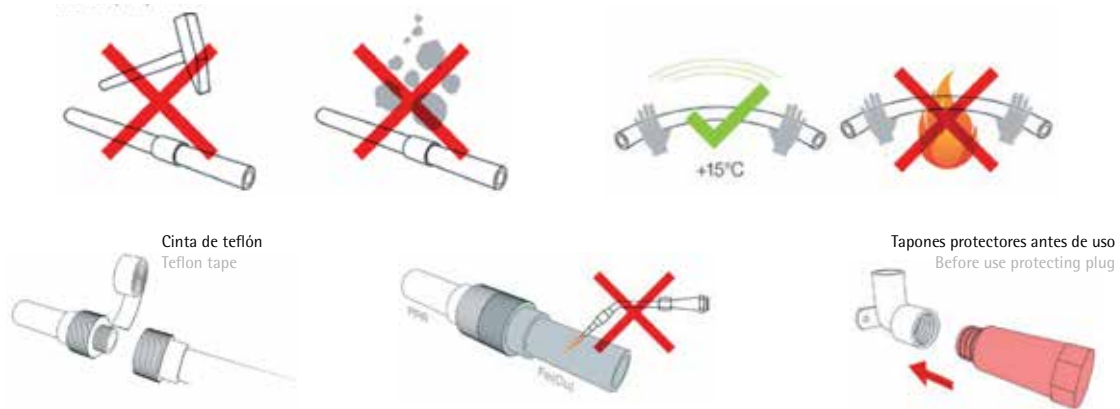
Abrazadera simple con correa ajustable

Single clip with stir up // Collier simple avec sangle // Хомут одинарный регулируемый

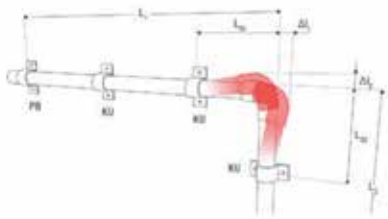


INSTRUCCIONES DE USO // ASSEMBLY INSTRUCTIONS

RECOMENDACIONES // Warning



DILATACIÓN-CONTRACCIÓN // Longitudinal expansivity and contractivity



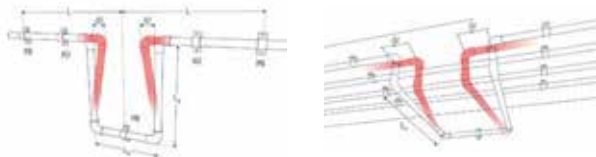
$$\Delta l = \alpha \cdot L \cdot t \text{ [mm]}$$

- Δl Alargamiento [mm] // Longitudinal change [mm]
- α Coeficiente de alargamiento (mm/°C) para PPR (0,15) y FASER (0,05) // Coefficient of thermal longitudinal expansion [mm/m °C], for the all-plastic piping PPR design (0,15) | for FASER (0,05)
- L Distancia entre 2 puntos fijos en tramo lineales (m) // Calculating length (distance of two neighbouring fixed points in line) [m]
- t Temperatura ambiente durante la instalación // A temperature difference at assembly and at operation [°C]

$$L_s = k \cdot \sqrt{D \cdot \Delta l} \text{ [mm]}$$

- L_s Longitud de compensación libre // Free compensatory length
- k Constante del material PPR k= 20 // Material constant, for PPR k = 20
- D Diámetro exterior de la tubería (mm) // Outer diameter of piping [mm]
- Δl Alargamiento (mm) calculado // Longitudinal change [mm] calculated from the previous formula

LIRA DE DILATACIÓN // U - compensator

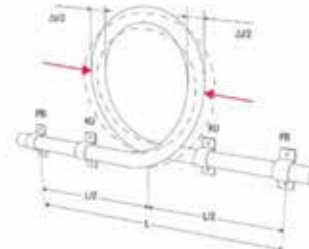


- PB Punto fijo // Fixed point
- KU Soporte deslizante // Sliding point
- L Longitud calculada de tubería // Calculating length of the piping
- L_s Longitud calculada para compensación // Compensatory length
- Δl Alargamiento calculado // Longitudinal change
- L_k Anchura de la lira // Width of the compensator

$$L_k = 2 \cdot \Delta l + 150 \text{ [mm]} \text{ and also } L_k \geq 10 \cdot D$$

- L_k Anchura de la lira // Width of the compensator
- Δl Alargamiento (mm) // Longitudinal change [mm]
- D Diámetro exterior de la tubería // Outer diameter of piping

BUCLE DE DILATACIÓN // Compensation pipe



- PB Punto fijo // Fixed point
- KU Soporte deslizante // Sliding point
- L Longitud calculada de tubería // Calculating length of the piping

Diámetro exterior de la tubería Piping diameter [mm]	Distancia entre puntos fijos Fixed points distance L [m]	
	FASER	PPR, PP-RCT
16	24	8
20	27	9
25	30	10
32	36	12
40	42	14



Crearplast[®]



HIGIENE INDUSTRIAL
Industrial hygiene



		€/•	
--	--	-----	--

Aluminio Epoxy Blanco	8111167	432,000	1
Aluminio Epoxy Plateado	8111168	432,000	1
Negro	8111377	432,000	1
COPT'AIR AUTOMÁTICO			
Automatic COPT'AIR			

Blanco	8111056	364,551	1
Gris metalizado	8111057	364,551	1
SUP'AIR AUTOMÁTICO. Secado rápido 15", iluminación Led, carcasa en ABS			
Sup'air automatic 15" fast-dry, LED lighting, ABS housing			

Blanco	811905	1081,422	1
Plateado	811906	1081,422	1
ALPHADRY AUTOMÁTICO. Secado rápido 10 a 15", depósito fácil limpieza, luz azul zona secado			
AUTOMATIC ALPHADRY. 10 to 15" fast-dry, easy-clean tank, blue light in drying area			

Blanco	811791	834,702	1
Plateado	811822	834,702	1
Negro	8111376	880,000	1
EXP'AIR AUTOMÁTICO EPOXY. Secado rápido 10 a 15", depósito fácil limpieza, efecto azul zona secado. Anti vandálico carcasa aluminio, secado circular, aspiración lateral y superior			
EXP'AIR AUTOMATIC EPOXY. 10 to 15" fast-dry, easy-clean tank, blue light in drying area Tamper-proof aluminium cover, circular drying, side and top suction			



		€/•	
--	--	-----	--

Blanco	811962	689,173	1
Gris metalizado	811963	703,822	1

STELL' AIR AUTOMÁTICO. Secado rápido 10 a 15", iluminación Led, carcasa de plástico

STELL' AIR AUTOMATIC 10 to 15" fast-dry, LED lighting, plastic housing



Aluminio blanco	811413	349,902	1
Aluminio satinado	811414	480,747	1

MASTER. Anti vandálico carcasa aluminio, efecto luminoso zona secado

MASTER. Aluminium tamper-proof cover, lighted effect in drying area



Epoxy blanco	811341	350,187	1
Cromado Brillo	811378	354,098	1
Inoxidable brillo	811350	400,320	1
Inoxidable satinado	811351	400,320	1

OURAGAN AUTOMÁTICO. Anti vandálico acero, tobera orientable 360°, útil como secador cabello

OURAGAN AUTOMATIC. Tamper-proof steel cover, rotating outlet nozzle 360°, can be used as hair dryer



Epoxy blanco	811342	350,187	1
Inoxidable Brillo	811353	400,320	1
Inoxidable satinado	811354	400,320	1

OURAGAN PULSADOR. Anti vandálico acero, tobera orientable 360°, útil como secador cabello

OURAGAN PUSH BUTTON. Tamper-proof steel cover, rotating outlet nozzle 360°, can be used as hair dryer



		€/•	
--	--	-----	--

ABS	811251	277,120	1
Composite antivandálico	811252	292,444	1
ABS Cromado	811292	344,889	1
TORNADE AUTOMÁTICO. Efecto luminoso zona secado			
TORNADO AUTOMATIC. Lighted effect in drying area			

Blanco	811614	718,613	1
HURRICANE AUTOMÁTICO. Anti vandálico, carcasa acero embutido, LED en zona secado, secado rápido 15"			
HURRICANE AUTOMATIC. Tamper-proof embedded steel cover, LED in drying area, 15" fast-dry			

Inoxidable satinado	811879	921,209	1
HURRICANE II AUTOMÁTICO. Anti vandálico, carcasa acero embutido, LED en zona secado, secado rápido 15"			
HURRICANE II AUTOMATIC. Tamper-proof embedded steel cover, LED in drying area, 15" fast-dry			

Blanco	811707	297,671	1
Gris metalizado	811684	297,671	1
AIRWAVE AUTOMÁTICO. Secado rápido 20", depósito fácil limpieza			
AUTOMATIC AIRWAVE. 20" fast-dry, easy-clean reservoir			



SECAMANOS

SUPAIR	EXPAIR	AIRWAVE	ALPHADRY	STELL'AIR	HURRICANE HURRICANE II	MASTER	TORNADE	OURAGAN	COPT'AIR

Características técnicas

Tensión de alimentación(V)	230	120/230	230	230	230	230	230	230	230	230
Frecuencia (Hz)	50	50	50/60	50/60	50	50/60	50	50	50	50
Potencia nominal (W)	1 200	1 200	1 400	2 050	1 200	1 600	2 600	2 600	2 500	1.200
Caudal de aire (m ³ /h)	160	160	110	190	160	100 à 130	300	300	270	
Temperatura de aire (°C) - (1)	40	40	50	35	40	40-50	60	60	60	
Nivel sonoro (dBA)	76	78	82	82	75	80/91	75	75	85	76

Funcionamiento

Versión automática	•	•	•	•	•	•	•	•	•	•
Version manual									•	
Temporización (versión manual)									32 s	
Parada de seguridad	•	•	•	•	•	•	•	•	•	
Tobera orientable									•	•

Certificación y normas

Aislamiento eléctrico	Clase II	Clase II	Clase II	Clase I	Clase II	Clase I	Clase II	Clase II	Clase I	Clase II
Indice IP (2)	IP44	IP44	IP24	IP24	IP44	IP21	IP23	IP23	IP21	IP24
Indice IK	IK10	IK10	-	IK6	-	IK10	IK10	IK10	IK10	
Normativa europea	CE	CE	CE	CE	CE	CE	CE	CE	CE	CE
Certificación Internacional OC	•	•	•	•	•	•	•	•		
Antivandálico		•			•	•	•	• (3)	•	•

Características físicas

Material de la carcasa	ABS	Aluminio	ABS	ABS	ABS	Acero	Aluminio	ABS-PC Composite	Acero	Aluminio
Peso neto (kg)	3,7	7	4,7	10,5	6	5,8	3,8	3,2	6,25	
Altura (mm)	292	430	470	685	531	280/287	290	302	240	285
Anchura (mm)	215	340	250	300	340	200/205	265	265	265	232
Profundidad (mm)	193	234	160	220	260	180	130	149	200	194

⁽¹⁾Temperatura medida a 10cm de la boca de salida de aire. ⁽²⁾Indice IP. ⁽³⁾Antivandálico ref 8 11 252.


NUEVO
 NEW

206 x 110 x 106	CARCASA BLANCA, ABS	844479	18,347	1
206 x 110 x 106	CARCASA GRIS METAL, ABS	844731	21,618	1
206 x 110 x 106	CON CODO DE METAL, ABS	844972	43,982	1
206 x 110 x 106	CARCASA NEGRA, ABS	8441379	35,520	1

CLEANLINE GEL, Muy robusta, capacidad 700 ml., depósito extraíble-fácil limpieza. Indicador nivel, cierre con llave, Norma HACCP

CLEANLINE GEL, durable, 700 ml. capacity, removable tank for easier cleaning. Visual level indicator, key locking, HACCP Standard


NUEVO
 NEW

206 x 110 x 106	CARCASA BLANCA, ABS	844478	22,009	1
206 x 110 x 106	CON CODO DE METAL, ABS	844732	25,671	1
206 x 110 x 106	CARCASA NEGRA, ABS	8441378	35,520	1

CLEANLINE ESPUMA, especial jabón espuma, capacidad 700 ml., depósito extraíble-fácil limpieza. Indicador nivel, cierre con llave, Norma HACCP

CLEANLINE MOUSSE, special mousse soap, 700 ml. capacity, removable tank for easier cleaning. Visual level indicator, key locking, HACCP Standard



207 x 105 x 87	ABS	844738	20,160	1
----------------	-----	--------	--------	---

RUBIS, válvula silicona, capacidad 800 ml., depósito extraíble-fácil limpieza. Norma HACCP

RUBIS, silicone pump, 800 ml. capacity, removable tank for easier cleaning. HACCP Standard



245 x 155 x 110	PULSADOR, ABS	844152	22,258	1
-----------------	---------------	--------	--------	---

CRYSTAL II 450 ml., válvula de silicona, depósito extraíble, Norma HACCP

CRYSTAL 450 ml., silicone pump, removable tank, HACCP Standard



			€/•	
--	--	--	-----	--



245 x 155 x 110	PULSADOR, ABS	844246	25,813	1
CRYSTAL II 1.000 ml., válvula de silicona, depósito extraíble, Norma HACCP				
Crystal 1,000 ml., silicone pump, removable tank, HACCP Standard				



169 x 115 x 90	INOX (incluida la válvula) BRILLO	844253	52,409	1
SAVINOX 450 ml., especial utilización extrema, sistema fijación reforzado, cierre con llave, visor de nivel translúcido, Norma HACCP				
SAVINOX 450 ml., special heavy-duty use, reinforced mounting system, key-locked, translucent level indicator, HACCP Standard				



182 x 115 x 105	INOX (incluida la válvula) BRILLO	844254	47,431	1
182 x 115 x 105	INOX (incluida la válvula) SATINADO	844304	47,431	1
SAVINOX 850 ml., especial utilización extrema, sistema fijación reforzado, cierre con llave, visor de nivel translúcido, Norma HACCP				
SAVINOX 850 ml., special heavy-duty use, reinforced mounting system, key-locked, translucent level indicator, HACCP Standard				



	BLANCO	844397	57,173	1
SAPHIR AUTOMÁTICO 1.100 ml. Detección automática manos por sensor, ideal para sector médico y restauración, cierre con llave, desconexión automática al abrir tapa, visor de nivel translúcido, Norma HACCP				
SAPHIR AUTOMATIC 1,100 ml. Product dispensed automatically via infrared hand detection system, ideal for medical and hospitality environments, automatic switch-off when cover is open, transparent level indicator, HACCP Standard				

NUEVO
NEWNUEVO
NEW

202 x 75 x 58	ABS TRASLÚCIDO	844772	16,320	1
202 x 75 x 58	ABS BLANCO	844773	14,862	1

ISSS, fácil uso, depósito transparente y de fácil extracción, para lavabo o ducha, depósito y soporte se pueden vender separados, ideal hoteles, Norma HACCP

ISSS, easy-to-use, transparent and easily removable tank, can be installed next to a wash basin or in a shower, tank and mount can be sold separately, ideal for hotels, HACCP Standard.

		8441448	123,200	1
YALISS AUTOMÁTICA				
Automatic YALISS				

		8441449	123,200	1
YALISS AUTOMÁTICA ESPUMA				
Automatic YALISS (mousse)				



Crearplast®
agua &
innovación
water & innovation



NUEVO
NEW

275 x 245 x 120	CARCASA ABS BLANCA	899602	18,347	1
275 x 245 x 120	CARCASA ABS GRIS METAL	899734	20,160	1
275 x 245 x 120	CARCASA ABS NEGRA	8991380	39,040	1

CLEANLINE JUMBO 200, dispensador papel higiénico, Cierre seguridad con llave, fácil reposición papel, corte de papel a derecha e izquierda, chasis ABS gris, visor de nivel de papel, 4 puntos de fijación

CLEANLINE JUMBO 200, toilet paper dispenser, secured key-locking, easy paper replacement, paper cuts right to left, grey ABS cover, paper level view window, 4 anchoring points.



NUEVO
NEW

	CARCASA ABS BLANCA	899603	23,538	1
--	--------------------	--------	---------------	---

PORTARROLLOS CLEANLINE 400 BLANCO

Roll holder CLEANLINE 400 white



275 x 145 x 135	CARCASA ABS BLANCA	899607	24,924	1
-----------------	--------------------	--------	---------------	---

CLEANLINE MAXI, dispensador papel higiénico, Cierre seguridad con llave, fácil reposición papel, chasis ABS gris, visor de nivel de papel, 4 puntos de fijación, 600 hojas

CLEANLINE MAXI, toilet paper dispenser, secured key-locking, easy paper replacement, grey ABS cover, paper level view window, 4 anchoring points, 600 sheets.



145 x 137 x 122	CARCASA ABS BLANCA	899608	14,471	1
-----------------	--------------------	--------	---------------	---

CLEANLINE MINI, dispensador papel higiénico, Cierre seguridad con llave, fácil reposición papel, chasis ABS gris, visor de nivel de papel, 4 puntos de fijación, 200 hojas o 1 rollo doméstico

CLEANLINE MINI, toilet paper dispenser, secured key-locking, easy paper replacement, grey ABS cover, paper level view window, 4 anchoring points, 200 sheets or 1 household roll.



340 x 265 x 110	CARCASA ABS BLANCA	899604	18,702	1
340 x 265 x 110	CARCASA ABS PLATEADO	899733	23,822	1
340 x 265 x 110	CARCASA ABS NEGRA	8991382	39,040	1

**NUEVO
NEW**

CLEANLINE ZIG-ZAG, dispensador toallas Z, Cierre seguridad con llave, fácil reposición papel, chasis ABS gris, visor de cantidad de papel, 4 puntos de fijación, capacidad 400-600 toallas

CLEANLINE ZIG-ZAG, Z-fold paper towel dispenser, secured key-locking, easy paper replacement, grey ABS cover, paper level view window, 4 anchoring points, capacity 400-600 sheets.



310 x 220 x 220	CARCASA ABS BLANCA	899605	27,484	1
310 x 220 x 220	CARCASA ABS PLATEADA	899736	32,996	1
310 x 220 x 220	CARCASA ABS TRANSPARENTE	899737	27,490	1
310 x 220 x 220	CARCASA ABS NEGRA	8991383	46,400	1

**NUEVO
NEW**

CLEANLINE MECHA, dispensador papel mecha, Cierre seguridad con llave, fácil reposición papel, chasis ABS gris, 4 puntos de fijación, capacidad 1 rollo de bobina industrial

CLEANLINE CENTREFEED PAPER towel dispenser, secured key-locking, easy paper replacement, grey ABS cover, 4 anchoring points, capacity 1 industrial roll.



275 x 145 x 135	CARCASA ABS BLANCA	899606	25,849	1
-----------------	--------------------	--------	--------	---

CLEANLINE MECHA MINI, dispensador papel mecha, Cierre seguridad con llave, fácil reposición papel, chasis ABS gris, 4 puntos de fijación, capacidad bobina de 130 mm.

CLEANLINE MINI CENTREFEED paper towel dispenser, secured key-locking, easy paper replacement, grey ABS cover, 4 anchoring points, capacity 130 mm roll.



			€/•	
--	--	--	-----	--



398 x 309 x 252	CARCASA ABS BLANCA	899845	168,640	1
-----------------	-----------------------	--------	----------------	---

CLEANTECH AUTOCUT manual, máxima higiene, cierre seguridad con llave, corte papel sin esfuerzo y fácil reposición de papel, peso 3 kg., capacidad: diámetro máximo 216 mm. x longitud max 210 mm.

CLEANTECH MANUAL AUTOCUT, maximum hygiene, secured key-locking, easy paper cut and easy paper replacement, weight 3 kg., capacity: maximum diameter 216 mm. x max length 210 mm.



334 x 310 x 123	CARCASA ABS BLANCA	899955	31,680	1
-----------------	-----------------------	--------	---------------	---

YALISS JUMBO, dispensador papel higiénico, adaptado a grandes diámetros de bobina, cierre seguridad con llave, fácil reposición, visor nivel de papel, capacidad 1 rollo 400 m., mandril universal

YALISS JUMBO, toilet paper dispenser, suited for large-diameter rolls, secured key-locking, easy paper replacement, paper level view window, capacity 1 roll 400 m., universal core



**NUEVO
NEW**

	CARCASA ABS BLANCA	899954	19,200	1
--	-----------------------	--------	---------------	---

PORTARROLLOS YALISS MIXTO MINI BLANCO

Roll holder YALISS white mini 21



350 x 280 x 133	CARCASA ABS BLANCA	899880	32,676	1
-----------------	-----------------------	--------	---------------	---

YALISS ZIG-ZAG, dispensador toallas, adaptado a grandes formatos de toallas, cierre seguridad con llave, fácil reposición, visor nivel de papel, capacidad 400-700 hojas (largo 255 mm. - profun. 125 mm.)

YALISS ZIG-ZAG, paper towel dispenser, suited for large format towels, secured key-locking, easy paper replacement, paper level view window, capacity 400-700 sheets (length 255 mm. depth 125 mm.)



**NUEVO
NEW**

	CARCASA ABS BLANCA	899956	41,600	1
--	-----------------------	--------	---------------	---

MECHA MAXI YALISS BLANCO

YALISS white, paper sheet supplier



Tripode 77 x 40 cm.	Tubo ACERO EPOXY BLANCO	8991169	41,742	1
---------------------	-------------------------------	---------	--------	---

PORTABOBINAS Tripode, sierra en ABS amarillo con muelles para fácil corte, fácil reposición papel, capacidad 1 rollo de bobina industrial

PAPER ROLL FLOOR STAND, sawtooth edge in yellow ABS with springs for easy cut, easy paper replacement, capacity 1 industrial spool



Mural 42 x 40 cm.	Tubo ACERO EPOXY BLANCO	8991238	34,916	1
-------------------	-------------------------------	---------	--------	---

PORTABOBINAS Mural, sierra en ABS amarillo con muelles para fácil corte, fácil reposición papel, capacidad 1 rollo de bobina industrial

PAPER ROLL WALL STAND, sawtooth edge in yellow ABS with springs for easy cut, easy paper replacement, capacity 1 industrial spool



270 x 250 x 115	CARCASA ACERO INOX. BRILLO	899626	60,693	1
270 x 250 x 115	CARCASA ACERO INOX. SATINADO	899627	60,693	1

PORTARROLLOS Inox AISI201, Carcasa y chasis anti vandálico, cierre seguridad con llave, fácil reposición y limpieza, visor cantidad papel, capacidad bobina de 200 m., 4 puntos fijación (kit fija. Incluido)

STAINLESS STEEL AISI201 TOILET PAPER DISPENSER, tamper-proof cover and body, secured key-locking, easy paper replacement and cleaning, paper level viewer, spool capacity 200 m., 4 anchor points (mounting kit included)



283 x 263 x 100	CARCASA INOX BRILLO	899798	65,991	1
283 x 263 x 100	CARCASA INOX SATINADO	899799	65,991	1

DISPENSADOR TOALLAS Z inox, Acero AISI201, Carcasa y chasis anti vandálico, cierre seguridad con llave, fácil reposición y limpieza, visor nivel papel, capacidad 400-600 servicios, 4 puntos fijación

Z STAINLESS STEEL AISI201 PAPER TOWEL DISPENSER, tamper-proof cover and body, secured key-locking, easy paper replacement and cleaning, paper level viewer, capacity 400-600 services, 4 anchor points



	INOX BRILLO	E4010SSB	167,147	1
	INOX SATINADO	E4010SSS	167,147	1

DISPENSADOR MECHA. Fabricado en acero inox AISI201, cierre seguridad con llave, visor nivel de papel, base para estrangulado automático salida de papel

CENTRE FEED DISPENSER. Manufactured in stainless steel AISI201, secured key-locking, paper level viewer, base for automatic constriction of paper feed




	INOX BRILLO	E3010SSB	70,933	1
	INOX SATINADO	E3010SSS	70,933	1

PORTARROLLOS DOBLE. Fabricado en acero inox AISI201, cierre seguridad con llave, forrado interno protector de roces papel, sistema automático recarga

DOUBLE ROLL HOLDER. Manufactured in stainless steel AISI201, secured key-locking, internal lining protects paper from rubbing, automatic refill system



Crearplast[®]
agua &
innovación
water & innovation


NUEVO
 NEW

NUEVO
 NEW

NUEVO
 NEW

NUEVO
 NEW

NUEVO
 NEW


		8991436	92,000	1
BARRA EN ÁNGULO CON JABONERA				
CORNER RAIL with soap dish				

838 x 275	ABATIBLE INOX BRILLO	8993020	164,409	1
838 x 275	ABATIBLE INOX SATINADO	8993021	164,409	1
Fácil instalación, kit de montaje incluido, fabricada en acero AISI304, con soporte portarrollos, soporta hasta 110 kg., conforme Norma ADA				
Easy installation, mounting kit included, made of stainless steel AISI304, with toilet roll holder, holds up to 110 kg., conforms to ADA Standard.				

		8991440	41,600	1
TOALLERO SIMPLE				
TOWEL RAIL				

		8991442	83,200	1
TOALLERO DE REPISA				
TOWEL RAIL with soap dish				

		8991438	16,000	1
PERCHA SIMPLE				
Simple HANGER				

		8991439	32,000	1
PERCHA DOBLE				
Double HANGER				



300 - 800 x 79 x 77	INOX BRILLO 30 CM	A5150SSB	43,271	1
300 - 800 x 79 x 77	INOX SATINADO 30 CM	A5150SSS	43,271	1
300 - 800 x 79 x 77	INOX BRILLO 40 CM	A5250SSB	49,849	1
300 - 800 x 79 x 77	INOX SATINADO 40 CM	A5250SSS	49,849	1
300 - 800 x 79 x 77	INOX BRILLO 50 CM	A5350SSB	57,173	1
300 - 800 x 79 x 77	INOX SATINADO 50 CM	A5350SSS	57,173	1
300 - 800 x 79 x 77	INOX BRILLO 60 CM	A5450SSB	58,667	1
300 - 800 x 79 x 77	INOX SATINADO 60 CM	A5450SSS	58,667	1
300 - 800 x 79 x 77	INOX BRILLO 80 CM	A5550SSB	66,916	1
300 - 800 x 79 x 77	INOX SATINADO 80 CM	A5550SSS	66,916	1

BARRA RECTA. Fabricadas en acero AISI304, soporta hasta 120 kg. Conforme Norma ADA, con huella para mejor agarre (sólo modelo brillo)

Straight grab bar. Made of stainless steel AISI304, holds up to 120 kg. Conforms to ADA Standard, with mouldings for better grip (only shiny model)



NUEVO
NEW

		8991443	22,400	1
PORTARROLLOS PH				
PH roll holder				



NUEVO
NEW

		8991444	24,480	1
PORTARROLLOS RESERVA PH				
PH roll holder with provision				



NUEVO
NEW

		8991486	36,800	1
PORTARROLLOS CON TAPA INOX BRILLO				
Roll holder				



92 x 92 x 430	REDONDO INOX BRILLO	8991135	45,973	1
92 x 92 x 430	REDONDO INOX SATINADO	8991063	45,973	1
92 x 92 x 430	ESCOBILLA RECAMBIO NEGRA	2102001	7,716	1

Fabricado en acero inox AISI304, peso 0,755 kg., resistencia a la oxidación testada

Made of stainless steel AISI304, weight 0.775 kg. tested rust-resistant.



110 x 110 x 420	CUADRADO INOX BRILLO	A9012SSB	32,142	1
110 x 110 x 420	CUADRADO INOX SATINADO	A9012SSS	32,249	1
110 x 110 x 420	ESCOBILLA RECAMBIO BLANCA	2102001	7,716	1

Fabricado en acero inox AISI304, peso 0,765 kg., resistencia a la oxidación testada

Made of stainless steel AISI304, weight 0.765 kg. tested rust-resistant.



Crearplast®

agua &
innovación

water & innovation



			€/•	
--	--	--	-----	--

900 x 510 x 100	HORIZONTAL	8993050	443,556	1
-----------------	------------	---------	---------	---

Fabricado en polietileno alta densidad HDPE, 10 kg peso neto, peso máximo seguridad 20 kg., Pletinas de anclaje a pared de acero, reforzado con mecanismo de bisagra de acero

Made of high density HDPE polyethylene, 10 kg. net weight, maximum safe weight 20 kg. Steel anchorage plates, reinforced with steel hinge mechanism.



900 x 570 x 140	VERTICAL	8993051	443,556	1
-----------------	----------	---------	---------	---

Fabricado en polietileno alta densidad HDPE, 12 kg peso neto, peso máximo seguridad 20 kg., Pletinas de anclaje a pared de acero, reforzado con mecanismo de bisagra de acero

Made of high density HDPE polyethylene, 12 kg. net weight, maximum safe weight 20 kg. Steel anchorage plates, reinforced with steel hinge mechanism.



NUEVO
NEW

	HORIZONTAL	8991385	1376,000	1
--	------------	---------	----------	---

Cambiador CÓNCAVO horizontal

CÓNCAVO horizontal baby changing table



NUEVO
NEW

	VERTICAL	8991386	1376,000	1
--	----------	---------	----------	---

Cambiador CÓNCAVO vertical

CÓNCAVO vertical baby changing table



NUEVO
NEW

		L1050CLR	235,200	1
--	--	----------	---------	---

Carro LAVANDERÍA recto

Straighth LAUNDRY BASKET



NUEVO
NEW

		L1060CLX	230,400	1
--	--	----------	---------	---

Carro LAVANDERÍA en equis

X shape LAUNDRY BASKET



470 x 355 x 210	NEGRO	8991080	228,196	1
470 x 355 x 210	INOX SATINADO	8991005	286,293	1

CUBO TRISELECTIVO. 3 compartimentos extraíbles de acero galvanizado con asas integradas, fácil de vaciar, incluye pegatinas para identificar cubos, capacidad 40 l. (2 compartimentos 10 l. y 1 de 20 l.)

THREE SECTION SELECTIVE BIN 3 removable galvanised steel compartments with handles, easy to empty, includes stickers to identify bins, capacity 40 l. (2 compartments 10 l. and 1 compartment 20 l.)



300 x 245	NEGRA CUBOS NEGROS	899881	79,680	1
300 x 245	INOX SANTINADO CUBOS NEGROS	8991031	100,089	1
300 x 245	NEGRA CUBOS COLORES	8991086	90,844	1

TRISELECTIVA. Diseño compacto. Se adjuntan 6 pegatinas (Papel/Plástico/Metal/Orgánico/Vidrio/No reciclable), fácil de vaciar, capacidad 3 x 3,3 l., protección caucho para evitar ralladura, Opcional cubos interiores de colores

THREE SECTION SELECTIVE Compact design Comes with 6 stickers (Paper/Plastic/Metal/Organic/Glass/Non-recyclable), easy to empty, capacity 3 x 3.3 l, rubber base rim to prevent scratching, optional inside liners in colours



297 x 200	PERFORADA	899545	31,111	1
-----------	-----------	--------	--------	---

PAPELERA REDONDA. Diseño actual, ideal oficinas y habitaciones hotel, acabado acero inox brillo, capacidad 10 litros, protección caucho contra ralladuras

ROUND WASTE BASKET Modern design, ideal for office and hotel rooms, shiny stainless steel finish, 10 litre capacity, rubber base rim.



255 x 225, carcasa interior 300 x 215	AROS CROMADOS NEGRA	899546	36,444	1
255 x 225, carcasa interior 300 x 215	AROS CROMADOS INOX SATINADO	8991007	67,129	1

REDONDA. Diseño actual, capacidad 10 litros, sistema doble carcasa

ROUND Modern design, 10 litre capacity, double housing system



255 x 225	AROS CROMADOS EFECTO BAMBÚ	8991088	42,560	1
-----------	----------------------------	---------	---------------	---

REDONDA. Diseño actual, capacidad 10 litros, sistema carcasa simple

ROUND Modern design, 10 litre capacity, single housing system



Crearplast®
agua & innovación
 water & innovation


NUEVO
 NEW

NUEVO
 NEW

NUEVO
 NEW


	BLANCO	8991416	120,480	1
	NEGRO	8991418	120,480	1
CUBO mural media luna 20L				
Mural BIN 20L				

	BLANCO	8991417	152,000	1
	NEGRO	8991419	152,000	1
CUBO mural media luna 40L				
Mural BIN 40L				

	BLANCO	8991450	96,800	1
CUBO mural basculante 40L				
Pivoting mural BIN 40L				

270 x 167	BLANCA 3L	899432	30,650	1
270 x 167	INOX BRILLO 3L	899435	30,650	1
284 x 203	BLANCA 5L	899433	30,650	1
284 x 203	INOX BRILLO 5L	899436	31,420	1
400 x 284	BLANCA 12L	899434	53,220	1
400 x 284	INOX BRILLO 12L	899437	53,220	1
445 x 292	BLANCA 20L	899820	78,010	1
445 x 292	INOX BRILLO 20L	899821	79,440	1
800 x 292	BLANCA 30L	899997	120,970	1
800 x 292	INOX BRILLO 30L	899998	124,540	1

PAPELERA PEDAL. Material exterior metal y cubo interior en plástico, diseño robusto, superficie suave (fácil de limpiar), mecanismo apertura metálico, adherencia al suelo reforzada

PEDAL BIN Metal exterior and plastic inside liner, sturdy design, smooth surface (easy to clean), metal opening mechanism, reinforced floor adherence.



NUEVO
NEW

			€/•	
--	--	--	-----	--

		899865	60,480	1
LADYBOX				
Ladybox				



NUEVO
NEW



	NEGRA	8991430	1632,000	1
	TRANSPARENTE	8991431	2304,000	1
	GRIS	8991432	1632,000	1
	INOX	8991433	2112,000	1

ESTACIÓN de reciclaje				
Selective recycling BIN				



670 x 355 x 210	NEGRO	8991004	290,169	1
670 x 355 x 210	INOX SATINADO	8991081	350,009	1

CUBO TRISELECTIVO. 3 compartimentos extraíbles de acero galvanizado con asas integradas, fácil de vaciar, incluye pegatinas para identificar cubos, capacidad 60 l. (2 compartimentos 15 l. y 1 de 30 l.)

THREE SECTION SELECTIVE BIN 3 removable galvanised steel compartments with handles, easy to empty, includes stickers to identify bins, capacity 60 l. (2 compartments 15 l. and 1 compartment 30 l.)



785 x 345	NEGRO	899538	238,791	1
785 x 345	INOX BRILLO	899539	238,791	1

PAPELERA PUSH. Para interior y exteriores protegidos, cubo interior galvanizado con asa, concepción antifuego, compuerta reforzada en acero inox pulido con cierre automático, protección de caucho para evitar ralladuras. Capacidad 40 l

PUSH WASTE BASKET For use inside and for covered exteriors, galvanised interior lining with handle, fire-proof, reinforced polished stainless steel with automatically closing flap, rubber base rim to prevent scratching. Capacity 40 l.



660 x 330 x 265	PINTADA	899477	149,156	1
-----------------	---------	--------	---------	---

PAPELERA RECTANGULAR BASCULANTE. Fabricada electrocincada, acabado metal zincado pintado epoxy blanco o negro, para uso interior y exterior protegido, cabezal basculante, para oficinas y pasillos de grandes superficies. Capacidad 40 l

RECTANGULAR SWING LID WASTE BASKET Made of electro-plated zinc, epoxy-painted in white or black zinc-metal finish, for use inside and for covered exteriors, swinging lid, for offices and hallways in large buildings. Capacity 40 l.

660 x 330 x 265	INOX	899478	256,604	1
-----------------	------	--------	---------	---

PAPELERA RECTANGULAR BASCULANTE. Fabricada electrocincada, acabado inox. Capacidad 40 l

RECTANGULAR SWINGING WASTE BASKET Made of electro-plated zinc, stainless steel finish Capacity 40 l.

650 x 190 x 320	PINTADA	899475	112,071	1
-----------------	---------	--------	---------	---

PAPELERA CENICERO RECTANGULAR. Fabricada en chapa electrocincada, para uso interior, rápido y fácil de vaciar, acabado blanco o inox, complementos plásticos en fondo, y superior en plástico inyectado en negro. Capacidad 40 l

RECTANGULAR WASTE BASKET ASHTRAY Made of electro-plated zinc, for inside use, quick and easy to empty, white or stainless steel finish, plastic complements on the bottom, and top made of black injection-moulded plastic Capacity 40 l.

650 x 190 x 320	INOX	899476	240,604	1
-----------------	------	--------	---------	---

PAPELERA CENICERO RECTANGULAR. Fabricada en acero inox AISI304, para uso interior, rápido y fácil de vaciar, acabado blanco o inox, complementos plásticos en fondo, y superior en plástico inyectado en negro. Capacidad 40 l

RECTANGULAR WASTE BASKET ASHTRAY. Made of stainless steel AISI304, for inside use, quick and easy to empty, white or stainless steel finish, plastic complements on the bottom, and top made of black injection-moulded plastic Capacity 40 l.



650 x 190 x 185	CUADRADA PINTADA	899473	82,347	1
-----------------	---------------------	--------	---------------	---

PAPELERA CENICERO. Fabricada en chapa electrocincada, para uso interior, rápido y fácil de vaciar, acabado blanco, negro o inox, complementos plásticos en fondo, y superior en plástico inyectado en negro. Capacidad 20 l

WASTE BASKET ASHTRAY Made of electro-plated zinc, for inside use, quick and easy to empty, white, black or stainless steel finish, plastic complements on the bottom, and top made of black injection-moulded plastic Capacity 20 l.

650 x 190 x 185	CUADRADA INOX	899474	167,040	1
-----------------	------------------	--------	----------------	---

PAPELERA CENICERO. Fabricada en acero inox AISI304, para uso interior, rápido y fácil de vaciar, acabado blanco, negro o inox, complementos plásticos en fondo, y superior en plástico inyectado en negro. Capacidad 20 l

WASTE BASKET ASHTRAY Made of stainless steel AISI304, for inside use, quick and easy to empty, white, black or stainless steel finish, plastic complements on the bottom, and top made of black injection-moulded plastic Capacity 20 l.



650 x 215	PINTADA AROS NEGROS	899470	81,956	1
650 x 215	INOX AROS CROMADOS	899471	165,404	1

PAPELERA CENICERO. Para interior y exteriores protegidos, metal zincado inox, fácil y rápido de vaciar, colillero en acero pulido. Capacidad 25 l

WASTE BASKET ASHTRAY. For use inside and for covered exteriors, stainless zinc metal, easy and quick to empty, polished steel cigarette butt collector. Capacity 25 l.



NUEVO
NEW

		H3010SSB	46,400	1
PAPELERA PUSH 10L				
PUSH basket 10l				



255 x 150 x 60	NEGRO Y GRIS 1,5L	899501	89,564	1
355 x 191 x 60	NEGRO Y GRIS 3L	899502	113,920	1

CENICERO MURAL RECTANGULAR. Para exterior, acero galvanizado y epoxy, cierre con llave, kit de fijación incluido, protección lluvia, rápido y fácil de vaciar, superficie lisa para fácil limpieza, hueco interior zinc para apagado cigarro, capacidad 150 colillas

RECTANGULAR WALL ASHTRAY For outside use, galvanised steel and epoxy, key-locking, includes mounting kit, rain protection, easy and quick to empty, smooth surface for easy cleaning, interior zinc opening to put out cigarettes, capacity 150 cigarette butts



NUEVO
NEW

		8991170	304,000	1
--	--	---------	----------------	---

CENICERO mural 3L y papeleras 14L integrada

Mural ashtray 3L and integrated basket 14L



NUEVO
NEW

		8991451	152,000	1
--	--	---------	----------------	---

BASE Y PIE para cenicero mural 3L

BASE for mural Ashtray 3L



NUEVO
NEW

		8991452	185,600	1
--	--	---------	----------------	---

CENICERO mural slim 3L

Slim mural ashtray 3L



NUEVO
NEW

		899987	192,000	1
--	--	--------	----------------	---

CENICERO tubular aluminio 2,4L

Tubular aluminium ashtray 2,4L



NUEVO
NEW

	ALUMINIO 3,4L	8991000	229,600	1
	INOX 1,8L	8991002	172,800	1
	INOX CUBIERTO 1,7L	8991076	192,000	1

CENICERO tubular mural

Mural tubular ashtray



1040 x 400	GRIS	899503	333,867	1
1040 x 400	GRIS + PAPELERA	899615	439,893	1

CENICERO TOTEM RECTANGULAR. Para exterior, acero galvanizado y epoxy, cierre con llave, kit de fijación incluido, protección lluvia, base lastrada de 7,4 kg, superficie lisa para fácil limpieza, hueco interior zinc para apagado cigarro, capacidad 12,5 l. (3.750 colillas)

RECTANGULAR TOTEM ASHTRAY For outside use, galvanised steel and epoxy, key-locking, includes mounting kit, rain protection, 7.4 kg weighted base, smooth surface for easy cleaning, interior zinc opening to put out cigarettes, capacity 12.5 l. (3,750 cigarette butts)



NUEVO
NEW

	CENICERO 3L y papelera 29L	8991062	672,000	1
	CENICERO 4,7L y papelera 48L	8991082	885,600	1
	CENICERO 2,3L y papelera 20L	8991008	568,000	1
	CENICERO 3,3L y papelera 24L	8991171	617,600	1
	CENICERO 5,9L y papelera 43L	8991172	672,000	1

CENICERO con papelera

Ashtray with basket

**NUEVO**
NEW

1050 x 300	NEGRO	899616	218,631	1
------------	-------	--------	---------	---

CENICERO TOTEM TUBULAR. Para interior y exteriores protegidos, totalmente galvanizado, fácil y rápido de limpiar, base lastradas de 7,4 kg, superficie apagado en inox (4 aberturas), hueco interior zinc para apagado cigarro, kit de fijación incluido, capacidad 3 l. (600 colillas)

TUBULAR TOTEM ASHTRAY For use inside and for covered exteriors, fully galvanised, easy and quick to clean, 7.4 kg weighted base, stainless steel surface for putting out cigarettes (4 openings), interior zinc opening to put out cigarettes, includes mounting kit, capacity 3 l. (600 cigarette butts)

	ALUMINIO 4,5L	8991001	480,000	1
	INOX CON CUBIERTA 1,1L	8991003	344,800	1
	INOX 1,4 L	8991079	325,600	1

TOTEM tubular aluminio 4,5L

Tubular aluminium totem 4,5L

**Crearplast**®agua &
innovación

water & innovation



			€/•	
--	--	--	-----	--



NUEVO
NEW

NUEVO
NEW

270 x 245 x 92	BLANCO + ENCHUFE	8221043	93,013	1
270 x 245 x 92	NEGRO + ENCHUFE	8221044	93,013	1
270 x 245 x 92	CROMADO + ENCHUFE	8221139	93,013	1
270 x 245 x 92	NEGRO MATE + ENCHUFE	8221140	115,200	1
270 x 245 x 92	ROJO METALIZADO + ENCHUFE	8221217	115,200	1

ALTEO 220 V. Potencia 1875 W, puesta en marcha por presión de la mano, boquilla de salida de aire móvil y orientable, con sistema ionizador y varias opciones de secado

ALTEO 220 V. Power 1875 W, automatic activation when handle grasped, moveable and directable air nozzle, with ionic function system and several drying options.



	ANTIRROBO MURAL CROMADO	866950	46,791	1
SOPORTE PARA ALTEO				
Holder for Alteo				



NUEVO
NEW

		2502174	20,800	1
BOLSA DE TERCIOPELO NEGRA XL PARA ALTEO/IBIZA				
Black velvet bag XL for ALTEO/IBIZA				



227 x 258 x 100	BASE BLANCO	8221175	129,316	1
227 x 258 x 100	BASE NEGRO	8221178	116,196	1
227 x 258 x 100	TOMA DE AFEITAR BLANCO	8221176	139,307	1
227 x 258 x 100	TOMA DE AFEITAR NEGRO	8221179	126,827	1

ALTEO. Potencia 1800 W, puesta en marcha por presión de la mano, boquilla de salida de aire móvil y orientable, con sistema ionizador y varias opciones de secado

ALTEO. Power 1800 W, automatic activation when handle grasped, moveable and directable air nozzle, with ionic function system and several drying options.

NUEVO
NEWNUEVO
NEWNUEVO
NEW

	BLANCO + ENCHUFE	8221046	72,000	1
	NEGRO + ENCHUFE	8221047	72,000	1
	CROMADO + ENCHUFE	8221142	95,200	1
	BLANCO CON SOPORTE	8221181	100,800	1
	NEGRO CON SOPORTE	8221183	100,800	1
	BLANCO CON SOPORTE FRONTAL	8221185	112,000	1
	BLANCO CON SOPORTE FRONTAL + TOMA DE AFEITAR	8221186	144,000	1
	NEGRO CON SOPORTE FRONTAL	8221188	112,000	1
	NEGRO CON SOPORTE FRONTAL + TOMA DE AFEITAR	8221189	144,000	1
	BLANCO CON SOPORTE BÁSICO	8221049	87,840	1
	NEGRO CON SOPORTE BÁSICO	8221050	87,840	1
BRITTONY				
Brittony				

		866951	52,800	1
SOPORTE ANTIRROBO PARA CLIPPER / BRITTONY				
Antitheft holder for CLIPPER / BRITTONY				

		2502173	19,200	1
BOLSA DE TERCIOPELO NEGRA L SECADOR DE PELO				
Black velvet bag L for hair dryer				



	BLANCO CON SOPORTE	8221195	99,200	1
	BLANCO CON SOPORTE + TOMA DE AFEITAR	8221197	128,000	1
	NEGRO CON SOPORTE	8221201	99,200	1
	NEGRO CON SOPORTE + TOMA DE AFEITAR	8221203	128,000	1
	BLANCO CON SOPORTE FRONTAL + TOMA DE AFEITAR	8221208	140,800	1
	NEGRO CON SOPORTE FRONTAL	8221210	121,600	1
	NEGRO CON SOPORTE FRONTAL + TOMA DE AFEITAR	8221211	148,800	1
CLIPPER II				
CLIPPER II				



		822521	66,204	1
	BLANCO + ENCHUFE	8221068	62,400	1
	NEGRO + ENCHUFE	8221069	67,200	1
EDEN. Puesta en marcha con presión de la mano, boquilla integrada en la forma de la pistola, con 3 configuraciones de secado (incluida 1 fría)				
EDEN. Automatic activation when handle grasped, integrated concentrator nozzle, with 3 drying settings (including 1 cold)				



	NEGRO MATE BRUSHLESS	8221413	171,200	1
CALISTO				
CALISTO				

NUEVO
NEWNUEVO
NEWNUEVO
NEW

	NEGRA	2502174	20,800	1
BOLSA DE TERCIOPELO PARA ALTEO/IBIZA				
Black velvet bag for ALTEO/IBIZA				

	BLANCO + ENCHUFE	822918	67,200	1
	NEGRO + ENCHUFE	822919	67,200	1
IBIZA				
IBIZA				

	BLANCO + ENCHUFE	8221329	84,000	1
	NEGRO + ENCHUFE	8221330	84,000	1
LINEO				
LINEO				

180 x 120 x 90	BLANCO	822284	56,960	1
180 x 120 x 90	MARFIL	822248	56,960	1
PAGGIO BASE. Potencia 1250 W, posición izquierda o derecha, pequeña envergadura ultra-compacta y 2 configuraciones de secado				
PAGGIO BASE. Power 1250 W, left or right positioning, small ultra-compact and 2 drying settings				

212 x 145 x 86	BLANCO	822936	56,462	1
PICCOLO DOBLE VOLTAJE. Potencia 1200 W, compacto (guardar en cajón), 2 posiciones de tensión 120 V y 240 V, 2 configuraciones de secado				
PICCOLO DOUBLE VOLTAGE. Power 1200 W, compact (keep in drawer), 2 voltage positions 120 V and 240 V, 2 drying settings				



NUEVO
NEW

235 x 162 x 72	BLANCO	822815	46,187	1
235 x 162 x 72	NEGRO	822824	46,187	1

PICCOLO EVOLUTION. Potencia 1200 W, compacto (guardar en cajón), 3 configuraciones de secado (incluida 1 fría), tapa trasera extraíble acceso filtro

PICCOLO EVOLUTION. Power 1200 W, compact (keep in drawer), 3 drying settings (including 1 cold), removable back cover to access filter



250 x 195 x 128	BLANCO	822421	174,151	1
250 x 195 x 128	GRIS METALIZADO	822991	201,636	1

HAWAI. Potencia de 550 a 1000 W regulable por variador, temporizador de seguridad de 15 minutos, mango patentado con rótula que evita desgaste, toma de afeitador bitensión y tubo flexible

HAWAI. Power 550 to 1000 W adjustable by switch, 15-minute safety timer, patented handle with swivel that prevents wear and tear, double voltage shaver socket and flexible hose



460 x 230 x 150	BLANCO	822278	153,960	1
-----------------	--------	--------	----------------	---

CARAIBE BASE. Potencia 1000 W, índice de protección más alto del mercado, mango patentado para secado excepcional, compacto y tubo flexible

CARAIBE BASE. Power 1000 W, highest protection index on the market, patented handle for exceptional drying, compact and flexible hose



460 x 230 x 150	BLANCO	822343	180,124	1
-----------------	--------	--------	----------------	---

CARAIBE TOMA DE AFEITAR MONOTENSIÓN. Potencia 1000 W, toma de afeitador monotensión 230 V, mango patentado para secado excepcional, compacto y tubo flexible

CARAIBE SINGLE VOLTAGE SHAVER OUTLET Power 1000 W, single voltage shaver outlet 230 V, patented handle for exceptional drying, compact and flexible hose



	ALTEO chrome	ALTEO	BRITTONY	CALISTO	CLIPPER chrome	CLIPPER Evolution	IBIZA	PAGGIO	EDEN	LINEO	PICCOLO	PICCOLO evolution	CARAIBE CARAIBE toma afeitar	HAWAI
Características técnicas														
Tensión de alimentación (V)	230	230	230	230	230	230	230	230	230	230	230-110	230	230	230
Frecuencia (Hz)	50-60	50-60	50-60	50-60	50-60	50-60	50	50-60	50-60	50-60	50-60	50-60	50-60	50-60
Potencia nominal (W)	1 800	1 800	1 600	2 000	1 600	1 400 1 600	1 875	1 250	1 200	1 600	1 200	1 200	1 000	1 000
Caudal de aire (m ³ /h)	115	115	95	85	95	95	120	76	60	75	70	70	80	80
Temperatura máxima del aire (°C) - (1)	76	76			45	45		45	70		63	85	60	60
Volumen sonoro (dBA)	68/76	68/76			70/77	70/77		73/80	75/83		74/81	88/97	73	73
Furncionamiento														
Toma de afeitar	Opcional	Opcional				Opcional							Opcional	•
Configuraciones de secado	6	6	6	6	3	3/2	5	2	3	3	2	3	1	Variable
Apagado de seguridad													Opcional	•
Interruptor ON/OFF						Opcional		Opcional	Opcional ⁽⁴⁾					
Certificación y normas														
Aislamiento eléctrico	Clase II	Clase II	Clase II	Clase II	Clase II	Clase II	Clase II	Clase II	Clase II	Clase II	Clase II	Clase II	Clase II	Clase II
Índice IP (2)	IP21	IP21	IP21	IP20	IP20	IP21		IP21	IP21 IP20	IP20	IP21	IP21	IP44 IP43	IP34
Volumen de instalación	Volumen 3	Volumen 3	Volumen 3	Volumen 2	Volumen 3	Volumen 3		Volumen 3	Volumen 3 ⁽³⁾	Volumen 2	Volumen 3	Volumen 3	Volumen 2/3 ⁽³⁾	Volumen 2
Conformidad con la norma europea	CE	CE	CE	CE	CE	CE	CE	CE	CE	CE	CE	CE	CE	CE
Certificación internacional OC	•	•	•	•	•	•	•	•	•	•	•	•	•	•
Características físicas														
Altura (mm)	258	231		226	180	212	265	180	150	240	212	235	460	550
Longitud (mm)	227	227		262	194	197	210	120	190	250	145	162	140	195
Profundidad (mm)	100	84		89	126	135	90	90	100	85	86	72	150	128

⁽¹⁾ Temperatura medida a 10cm de la boca de salida de aire.

⁽²⁾ El índice IP se compone de dos cifras:

- La primera cifra representa el nivel de protección del dispositivo contra los elementos sólidos;

- La segunda cifra representa el nivel de protección del dispositivo contra los elementos líquidos.


Ver detalles en la página XX.

⁽³⁾ Instalación dentro del volumen 3 para las versiones con toma de afeitar.

Instalación dentro del volumen 2 para las otras versiones.

⁽⁴⁾ Sólo para la versión Eden cajón (8 22 613).

⁽⁵⁾ Sólo para la versión Eden simple (8 22 521).



			€/•	
--	--	--	-----	--

	NEGRO BRAZO TUBULAR LATÓN	8661136	264,800	1
	NEGRO BRAZO DE LATÓN CROMADO	8661132	281,600	1
	CROMADO BRAZO TUBULAR LATÓN	8661304	363,200	1
	CROMADO BRAZO DE LATÓN CROMADO	8661305	372,800	1

COSMOS

COSMOS



340 x 290 x 220	BRAZO LATÓN CROMADO TUBULAR	866768	214,436	1
240 x 220 x 200	BRAZO LATÓN CROMADO PLANO	866964	234,240	1

GALAXY LUMINOSO. Iluminación LED, sin ins. eléctrica, seguridad eléctrica total, funciona con pila de litio estándar (incluida en embalaje), temporizador: 3 minutos, visión aumentada x 3, 4 articulaciones de brazo

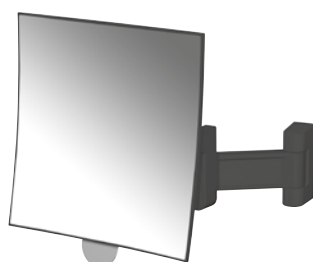

GALAXY WITH LIGHT. LED lighting, without electrical connection, full electrical safety, works with standard lithium battery (included in the packaging), timer: 3 minutes, magnified x 3, 4 arm positions



		866986	260,800	1
--	--	--------	---------	---

GALAXY con pie

GALAXY with leg



340 x 270 x 180	NEGRO LUZ - BRAZO LATÓN CROMADO TUBULAR	866610	187,698	1
230 x 195 x 180	NEGRO LUZ - BRAZO LATÓN CROMADO PLANO	866965	224,853	1

ECLIPS CUADRADO. Iluminación LED, sin ins. eléctrica, seguridad eléctrica total, funciona con pila de litio estándar (incluida en embalaje), temporizador: 3 minutos, visión aumentada x 3, 4 articulaciones de brazo, encendido táctil

ECLIPS SQUARE. LED lighting, without electrical installation, full electrical safety, works with standard lithium battery (included in the packaging), timer: 3 minutes, magnified x 3, 4 arm positions, light comes on when adjusting mirror handle

340 x 270 x 180	NEGRO SIMPLE - BRAZO LATÓN CROMADO TUBULAR	866609	99,698	1
230 x 195 x 180	NEGRO SIMPLE - BRAZO LATÓN CROMADO PLANO	866966	128,676	1


ECLIPS CUADRADO. Seguridad, visión aumentada x 3, 4 articulaciones de brazo

ECLIPS SQUARE. Safety, magnified x 3, 4 arm positions

340 x 285 x 180	NEGRO LUZ- BRAZO LATÓN CROMADO TUBULAR	866655	209,884	1
230 x 195 x 180	NEGRO LUZ- BRAZO LATÓN CROMADO PLANO	866967	193,564	1

ECLIPS REDONDO. Iluminación LED, sin ins. eléctrica, seguridad eléctrica total, funciona con pila de litio estándar (incluida en embalaje), temporizador: 3 minutos, visión aumentada x 3, 4 articulaciones de brazo, encendido táctil

ECLIPS ROUND. LED lighting, without electrical installation, full electrical safety, works with standard lithium battery (included in the packaging), timer: 3 minutes, magnified x 3, 4 arm positions, light comes on when adjusting mirror handle



305 x 310 x 245	DOBLE CARA SIN LUZ	866303	78,222	1
ESPEJO. Visión aumentada x 3, 4 articulaciones de brazo				
MIRROR. Magnified x 3, 4 arm positions				



NUEVO
NEW

	5X (ACERO INOX)	8661410	71,200	1
	3X (LATÓN CROMADO)	866301	56,000	1
ESPEJO un brazo				
MIRROR one arm				



Crearplast[®]
agua &
innovación
water & innovation



NUEVO
NEW

			€/•	
---	---	---	-----	---

		8991445	36,800	1
JABONERA rejilla esquina				
Corner soap grid dish				



NUEVO
NEW

	PLATEADA	8661146	75,200	1
BÁSCULA ELAN				
ELAN weight				



NUEVO
NEW

		8661120	41,600	1
BÁSCULA cuadrada				
Squared weight				



NUEVO
NEW

		8661121	41,600	1
BÁSCULA ovalada				
Oval weight				



	30L PUERTA OPACA	8661351	352,000	1
	40L PUERTA OPACA	8661353	368,000	1
	40L PUERTA CRISTAL	8661354	384,000	1
MINIBAR TA				
MINIBAR TA				



Cajas fuertes
Safes



355 x 195 x 270	COMPACT NEGRA	866783	221,404	1
355 x 195 x 270	COMPACT BLANCA	8661390	240,000	1
355 x 195 x 430	LAPTOP	866989	268,338	1
	MANDO DE APERTURA Y GESTIÓN	866683	312,320	1

TRUSTEE. Histórico de operaciones, apertura por código, compacto, con llave de seguridad, cuerpo y puerta de acero, posible apertura y gestión dirección hotel, indicador batería baja, cerradura 2 pernos de acero de 20 mm diámetro

TRUSTEE. Audit trail of past events, code locking, compact, with safety key, body and door made of steel, possibility to open by hotel management, low-battery indicator, lock 2 steel bolts, 20 mm diameter



400 x 350 x 130		866664	303,538	1
	MANDO DE APERTURA Y GESTIÓN	866683	312,320	1

ICONIC. Histórico de operaciones, apertura por código, extraplano, con llave de seguridad, cuerpo y puerta de acero, posible apertura y gestión dirección hotel, indicador batería baja, cerradura 2 pernos de acero de 20 mm diámetro

ICONIC. Audit trail of past events, code locking, extra-flat, with safety key, body and door made of steel, possibility to open by hotel management, low-battery indicator, lock 2 steel bolts, 20 mm diameter



430 x 230 x 410		866665	284,480	1
	MANDO DE APERTURA Y GESTIÓN	866683	312,320	1

GUARDIAN. Histórico de operaciones, apertura por código o por tarjeta, compacto, con llave de seguridad, cuerpo y puerta de acero, posible apertura y gestión dirección hotel, indicador batería baja, cerradura 2 pernos de acero de 20 mm diámetro

GUARDIAN. Audit trail of past events, code locking or by card, compact, with safety key, body and door made of steel, possibility to open by hotel management, low-battery indicator, lock 2 steel bolts, 20 mm diameter



NUEVO
NEW

		8661318	304,000	1
	MANDO DE APERTURA Y GESTIÓN	8661319	640,000	1

CUSTODIAN

CUSTODIAN



208 x 194 x 127	INOX SATINADO 0,8L	866914	52,160	1
208 x 194 x 127	INOX BRILLO 0,8L	866915	52,160	1

DUCHESE. Capacidad 800 ml, potencia 1.000 W, alimentación 230 V, parada automática, indicador de funcionamiento

DUCHESE. Capacity 800 ml., power 1,000 W, voltage 230 V, automatic shut-off, indicator light



206 x 162 x 127	BLANCO 0,6L	866758	41,742	1
206 x 162 x 127	NEGRO 0,6L	866759	41,742	1
206 x 162 x 127	MARFIL 0,6L	866760	41,742	1

DUCHESE. Capacidad 600 ml, potencia 800 W, alimentación 230 V, parada automática, indicador de funcionamiento

DUCHESE. Capacity 600 ml., power 800 W, voltage 230 V, automatic shut-off, indicator light



200 x 190 x 125	BLANCO 0,8L	866375	38,116	1
200 x 190 x 125	MARFIL 0,8L	866376	38,116	1
200 x 190 x 125	NEGRO 0,8L	866377	38,116	1

ZENITH. Capacidad 800 ml, potencia 1.100 W, alimentación 230 V, parada automática, testigo luminoso de funcionamiento

ZENITH. Capacity 800 ml., power 1,100 W, voltage 230 V, automatic shut-off, indicator light



220 x 210 x 140	BLANCO 1,2L	866429	39,573	1
220 x 210 x 140	MARFIL 1,2L	866430	39,573	1
220 x 210 x 140	NEGRO 1,2L	866431	39,573	1

ZENITH. Capacidad 1.200 ml, potencia 1.100 W, alimentación 230 V, parada automática, testigo luminoso de funcionamiento

ZENITH. Capacity 1,200 ml., power 1,100 W, voltage 230 V, automatic shut-off, indicator light



NUEVO
NEW

			€/•	
--	--	--	-----	--

	PRINCIPAL	8661018	67,200	1
	DE BOLSITAS	8661020	35,200	1
CHARME				
CHARME				



NUEVO
NEW

	PERFORADA	8661166	54,400	1
IMPERIAL				
IMPERIAL				



NUEVO
NEW

	BAMBÚ	8661165	40,800	1
MAJESTIC II				
MAJESTIC II				



380 x 296	PRINCIPAL BAMBÚ	866761	41,600	1
279 x 140	DE SERVICIO BAMBÚ	866762	19,520	1
105 x 152	DE BOLSITAS BAMBÚ	866763	12,000	1
STYLUS. Material bambú "Ecofriendly" (evita deforestación), 4 almohadillas protectoras, fácil de limpiar, resistente al agua				
STYLUS. "Ecofriendly" bamboo material (prevents deforestation), 4 protective pads, easy to clean, water-resistant				



NUEVO
NEW



BLANCO		BANDEJA BOLSITAS BLANCA	866383	8,071	
		BANDEJA BOLSITAS PEQUEÑA BLANCA	866384	6,613	
MARFIL		BANDEJA BOLSITAS MARFIL	866388	8,071	
		BANDEJA BOLSITAS PEQUEÑA MARFIL	866389	6,613	
NEGRO		BANDEJA BOLSITAS NEGRA	866393	8,071	
		BANDEJA BOLSITAS PEQUEÑA NEGRA	866394	6,613	
ZEN LINE					
ZEN LINE					

NUEVO
NEW



BLANCO		BLANCA	8661156	9,173	1
		BLANCA PERFORADA	8661157	33,600	1
		TAZA / PLATO 200 ml BLANCA	8661158	12,800	1
MARFIL		MARFIL	8661159	26,880	1
		MARFIL PERFORADA	8661160	33,600	1
		TAZA / PLATO 200 ml MARFIL	8661161	12,800	1
NEGRO		NEGRO	8661162	26,880	1
		NEGRO PERFORADA	8661163	33,600	1
		TAZA / PLATO 200 ml NEGRO	8661164	12,800	1
MAESTRO					
MAESTRO					



BLANCO	377 x 297 x 24	BANDEJA PRINCIPAL BLANCA	866885	26,027	1
	377 x 297 x 24	BANDEJA PRINCIPAL PERFORADA BLANCA	866886	29,262	1
	295 x 155 x 10	BANDEJA DE SERVICIO BLANCA	866887	9,173	1
MARFIL	377 x 297 x 24	BANDEJA PRINCIPAL MARFIL	866888	26,027	1
	377 x 297 x 24	BANDEJA PRINCIPAL PERFORADA MARFIL	866889	29,262	1
	295 x 155 x 10	BANDEJA DE SERVICIO MARFIL	866890	9,173	1
NEGRO	377 x 297 x 24	BANDEJA PRINCIPAL NEGRA	866891	26,613	1
	377 x 297 x 24	BANDEJA PRINCIPAL PERFORADA NEGRA	866892	29,262	1
	295 x 155 x 10	BANDEJA DE SERVICIO NEGRA	866893	9,173	1

ZEN LINE II. Resistente a las quemaduras, superficie anti-manchas, fijación adaptable para hervidor

ZEN LINE II. Heat-resistant, stain-resistant, adaptable kettle attachment



NUEVO
NEW

		866923	95,200	1
Plancha VIVO II				
VIVO II iron				



NUEVO
NEW

		8661117	35,200	1
Soporte plancha + soporte tabla mural PREMIUM				
Iron holder + mural ironing table holder PREMIUM				



NUEVO
NEW

		8661124	107,840	1
Tabla de planchar PREMIUM funda negra				
Ironing table PREMIUM with black bag				



1170 x 790	PLATEADA	866632	127,040	1
TABLA DE PLANCHAR PRESTIGE. 4 Alturas regulables, estructura y pie en acero pintado con patas antideslizantes, fácil ajuste, funda incluida, altura tabla plegada 1250 mm				
PRESTIGE IRONING BOARD. 4 adjustable heights, structure and legs in painted steel with non-slide end caps on feet, easily adjustable, cover included, folded table 1250 mm high				



NUEVO
NEW

		866635	41,600	1
SOPORTE PLANCHA mural				
Mural ironing table				



NUEVO
NEW

	NEGRA	8661518	48,000	1
Plancha VIENA				
VIENA iron				



632 x 517,5 x 558	NEGRO	866196	101,191	1
-------------------	-------	--------	---------	---

RACK MADERA. Fabricado en madera exótica resistente al agua y bacterias, 4 cinchas resistentes, carga útil 220 kg, muy compacto al plegar

WOODEN RACK. Made of water-resistant and pest-resistant exotic wood, 4 sturdy straps, useful load 220 kg, very compact when folded



675 x 705 x 520	RESPALDO CROMADO	866506	70,933	1
675 x 705 x 520	RESPALDO DORADO	866508	139,556	1
675 x 500 x 400	CROMADO	866069	63,218	1
675 x 500 x 400	DORADO	866276	128,320	1

RACK METAL. Tubos de acero de 25 mm diámetro y 1 mm de espesor, 4 cinchas resistentes + 2 de refuerzo, carga útil 220 kg, muy compacto al plegar

METAL RACK. Steel tubes, 25 mm diameter and 1 mm thick, 4 sturdy straps + 2 reinforcement straps, useful load 220 kg, very compact when folded



Crearplast®

agua &
innovación

water & innovation

CERTIFICADOS EMPRESA

Certificates // Certificats

Сертификаты

СИСТЕМА СЕРТИФИКАЦИИ ГОСТ Р
ФЕДЕРАЛЬНОЕ АГЕНТСТВО ПО ТЕХНИЧЕСКОМУ РЕГУЛИРОВАНИЮ И МЕТРОЛОГИИ

СЕРТИФИКАТ СООТВЕТСТВИЯ

№ РОСС ЕС.АГ92.Н07013
Срок действия с 16.10.2013 по 15.10.2016
№ 1302605

ОРГАН ПО СЕРТИФИКАЦИИ: ргч № РОСС RU.0001.11АГ92.Орган по сертификации продукции ООО "Креарпласт", 11530, г. Москва, пер. Партийный, д. 1, стр. 5Б, стр. 1, код (499) 315307, факс (499) 008225, E-mail: Kartifikatsiya-act@bk.ru.

ПРОДУКЦИЯ: Арматура санитарно-техническая водосточная (см. приложение на 2 листа, бланк №0782012, 0782013).
Серийный выпуск: 49 5000

СООТВЕТСТВУЕТ ТРЕБОВАНИЯМ НОРМАТИВНЫХ ДОКУМЕНТОВ спецификация изготовителя: 3922 90 000 0

ИЗГОТОВИТЕЛЬ: "CREARPLAST S.L.",
Адрес: Poligono Industrial Alfa, C/Palencia, №4, Navarra.

СЕРТИФИКАТ ВЫДАН: "CREARPLAST S.L.",
Адрес: Poligono Industrial Alfa, C/Palencia, №4, Navarra.

НА ОСНОВАНИИ: протокол № 41464-Т05/3-14 от 15.10.2013 г. Испытательная лаборатория ООО "ЮкРесурс", ргч № РОСС RU.0001.21АВ93 от 28.10.2011, адрес: 353900, Краснодарский край, г.Новороссийск, ул.Мира, д.9, оф.307

ДОПОЛНИТЕЛЬНАЯ ИНФОРМАЦИЯ: Стена сертификации: 3.


 Руководитель органа: А.С. Чернышев
 Эксперт: Т.Г. Гром
 Сертификат не применяется при обязательной сертификации

СИСТЕМА СЕРТИФИКАЦИИ ГОСТ Р
ФЕДЕРАЛЬНОЕ АГЕНТСТВО ПО ТЕХНИЧЕСКОМУ РЕГУЛИРОВАНИЮ И МЕТРОЛОГИИ

ПРИЛОЖЕНИЕ № 0782012

К сертификату соответствия № РОСС ЕС.АГ92.Н07013

Перечень конкретной продукции, на которую распространяется действие сертификата соответствия

код ОК 005 ЮКЭД	Наименование и обозначение продукции, ее комплектация	Обозначение документации, по которой выпускается продукция
49 5000 3922 90 000 0	Арматура санитарно-техническая водосточная: Классификация арматуры для сетей SIFONES: SIFONCELLOS, C1-C13, C19-C29, C30-C39, C273-274, C281, C282, Sifonная арматура для сетей SIFONES DOBLEX: C40-C49, C70-C39, C30-67, C70-C72, C203-280; Выпускаются изделия VALVULAS DESAQUA: C0029A, C38, C39, C199, C200; Выпускаются изделия VALVULAS DESAQUA: C70-C98, C162, C50 49, C99V, C112, C131-134, C200; Выпускаются изделия для ванн DESAQUES: BANERA: C100-C108, C103A, C104A, C105A, C106A; Выпускаются изделия для ванн DESAQUES: BANERAS: AUTOMATICOS: C100, C10A, C107, C108; Выпускаются изделия для ванн DESAQUES: SERIE: LUD0; C-3, C-4, C-5, C-6, C-7, C-8, C-9, C-10, C-11, C-12, C-13, C-14, C-15, C-16, C-17, C-18, C-19, C-20, C-21, C-22, C-23, C-24, C-25, C-26, C-27, C-28, C-29, C-30, C-31, C-32, C-33, C-34, C-35, C-36, C-37, C-38, C-39, C-40, C-41, C-42, C-43, C-44, C-45, C-46, C-47, C-48, C-49, C-50, C-51, C-52, C-53, C-54, C-55, C-56, C-57, C-58, C-59, C-60, C-61, C-62, C-63, C-64, C-65, C-66, C-67, C-68, C-69, C-70, C-71, C-72, C-73, C-74, C-75, C-76, C-77, C-78, C-79, C-80, C-81, C-82, C-83, C-84, C-85, C-86, C-87, C-88, C-89, C-90, C-91, C-92, C-93, C-94, C-95, C-96, C-97, C-98, C-99, C-100, C-101, C-102, C-103, C-104, C-105, C-106, C-107, C-108, C-109, C-110, C-111, C-112, C-113, C-114, C-115, C-116, C-117, C-118, C-119, C-120, C-121, C-122, C-123, C-124, C-125, C-126, C-127, C-128, C-129, C-130, C-131, C-132, C-133, C-134, C-135, C-136, C-137, C-138, C-139, C-140, C-141, C-142, C-143, C-144, C-145, C-146, C-147, C-148, C-149, C-150, C-151, C-152, C-153, C-154, C-155, C-156, C-157, C-158, C-159, C-160, C-161, C-162, C-163, C-164, C-165, C-166, C-167, C-168, C-169, C-170, C-171, C-172, C-173, C-174, C-175, C-176, C-177, C-178, C-179, C-180, C-181, C-182, C-183, C-184, C-185, C-186, C-187, C-188, C-189, C-190, C-191, C-192, C-193, C-194, C-195, C-196, C-197, C-198, C-199, C-200, C-201, C-202, C-203, C-204, C-205, C-206, C-207, C-208, C-209, C-210, C-211, C-212, C-213, C-214, C-215, C-216, C-217, C-218, C-219, C-220, C-221, C-222, C-223, C-224, C-225, C-226, C-227, C-228, C-229, C-230, C-231, C-232, C-233, C-234, C-235, C-236, C-237, C-238, C-239, C-240, C-241, C-242, C-243; Выпускаются изделия для ванн EXPOSITORES: SERIE: LUD0: C-29-C, C-76-C, C-78-C, C-114; C-196A-C, C-1425A-C, C-13-C, C-28-C, C-2-C, C-73-C, C-223-C, C-114-C, C-13-C, C-132-C, C-133-C, C-134-C, C-135-C, C-136-C, C-137-C, C-138-C, C-139-C, C-140-C, C-141-C, C-142-C, C-143-C, C-144-C; Выпускаются изделия для ванн SUMIDEROS: PLATO DE BOCCA: C-201-C, C-202-C, C-203-C, C-204-C, C-205-C, C-206-C, C-207-C, C-208-C, C-209-C, C-210-C, C-211-C, C-212-C, C-213-C, C-214-C, C-215-C, C-216-C, C-217-C, C-218-C, C-219-C, C-220-C, C-221-C, C-222-C, C-223-C, C-224-C, C-225-C, C-226-C, C-227-C, C-228-C, C-229-C, C-230-C, C-231-C, C-232-C, C-233-C, C-234-C, C-235-C, C-236-C, C-237-C, C-238-C, C-239-C, C-240-C, C-241-C, C-242-C, C-243-C; Компрессионные фитинги ACCESORIOS DE PUNTERON: P-1; Выпускаются изделия COLLARINES: 000000-000000, P-00 000000-000000	


 Руководитель органа: А.С. Чернышев
 Эксперт: Т.Г. Гром


СИСТЕМА СЕРТИФИКАЦИИ ГОСТ Р
ФЕДЕРАЛЬНОЕ АГЕНТСТВО ПО ТЕХНИЧЕСКОМУ РЕГУЛИРОВАНИЮ И МЕТРОЛОГИИ

ПРИЛОЖЕНИЕ № 0782013

К сертификату соответствия № РОСС ЕС.АГ92.Н07013

Перечень конкретной продукции, на которую распространяется действие сертификата соответствия

код ОК 005 ЮКЭД	Наименование и обозначение продукции, ее комплектация	Обозначение документации, по которой выпускается продукция
49 5000 3922 90 000 0	Выпускаются изделия для ванн ASSECCIONES: C-170-C-271, C-272; Выпускаются изделия для ванн MECANISMO DEL SISTEMA: C-200-C-205; Выпускаются изделия для ванн SUMIDEROS Y SUMPURIFICADOR: C-300, C-300 F, C-302-M, C-300 E, C-316, C-316-L, C-217, C-218, C-200, C-206, C-221, C-222, C-223-L, C-224, C-224-L, C-203-F, C-221, C-228, C-228, C-222, F-220, C-201-M, C-302-E, C-201-M, C-220-M, C-221-M, C-201-E, C-201-E, C-204-E, C-206-E, C-205-C-213, C-214, C-212, C-213, C-241, C-209, C-242, C-243; Выпускаются изделия для ванн EXPOSITORES: SERIE: LUD0: C-29-C, C-76-C, C-78-C, C-114; C-196A-C, C-1425A-C, C-13-C, C-28-C, C-2-C, C-73-C, C-223-C, C-114-C, C-13-C, C-132-C, C-133-C, C-134-C, C-135-C, C-136-C, C-137-C, C-138-C, C-139-C, C-140-C, C-141-C, C-142-C, C-143-C, C-144-C; Выпускаются изделия для ванн SUMPURIFICADOR: PLATO DE BOCCA: C-201-C, C-202-C, C-203-C, C-204-C, C-205-C, C-206-C, C-207-C, C-208-C, C-209-C, C-210-C, C-211-C, C-212-C, C-213-C, C-214-C, C-215-C, C-216-C, C-217-C, C-218-C, C-219-C, C-220-C, C-221-C, C-222-C, C-223-C, C-224-C, C-225-C, C-226-C, C-227-C, C-228-C, C-229-C, C-230-C, C-231-C, C-232-C, C-233-C, C-234-C, C-235-C, C-236-C, C-237-C, C-238-C, C-239-C, C-240-C, C-241-C, C-242-C, C-243-C; Компрессионные фитинги ACCESORIOS DE PUNTERON: P-1; Выпускаются изделия COLLARINES: 000000-000000, P-00 000000-000000	


 Руководитель органа: А.С. Чернышев
 Эксперт: Т.Г. Гром